

INFORMACJA WSTĘPNA O WYNIKACH EGZAMINU MATURALNEGO 2007 W WOJEWÓDZTWIE ŚLĄSKIM

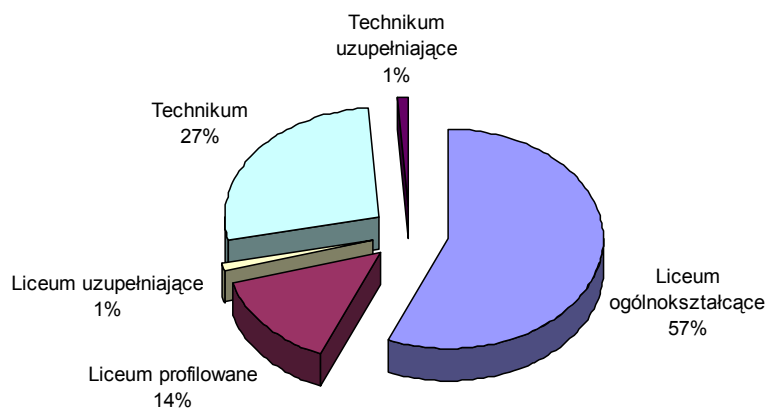
1. O EGZAMINIE MATURALNYM 2007

Zgodnie z Rozporządzeniem Ministra Edukacji Narodowej i Sportu z dnia 7 września 2004 r. w sprawie warunków i sposobu oceniania, klasyfikowania i promowania uczniów i słuchaczy oraz przeprowadzania egzaminów i sprawdzianów w szkołach publicznych (DzU Nr 199, poz. 2046 z późniejszymi zmianami: DzU z 2005 r. Nr 74, poz. 649, Nr 108, poz. 905 i Nr 218, poz. 1840, DzU z 2006 r. Nr 100, poz. 694, DzU Nr 164, poz. 1154 i poz. 1155) i zasadami w nim określonymi, w dniach od 4 do 31 maja 2007 roku odbył się ogólnopolski egzamin maturalny dla absolwentów liceum ogólnokształcącego, liceum profilowanego, uzupełniającego liceum ogólnokształcącego, technikum i technikum uzupełniającego.



- Do egzaminu maturalnego 2007 przystąpiło 52 660 osób¹ z 843 szkół:
- 47 542 tegorocznych absolwentów, ubiegających się o świadectwo dojrzałości,
 - 1 515 absolwentów z lat ubiegłych, ubiegających się o świadectwo dojrzałości,
 - 3 603 absolwentów z lat ubiegłych, podwyższających wynik².

Wykres 1. Tegoroczni absolwenci przystępujący do egzaminu a typ szkoły



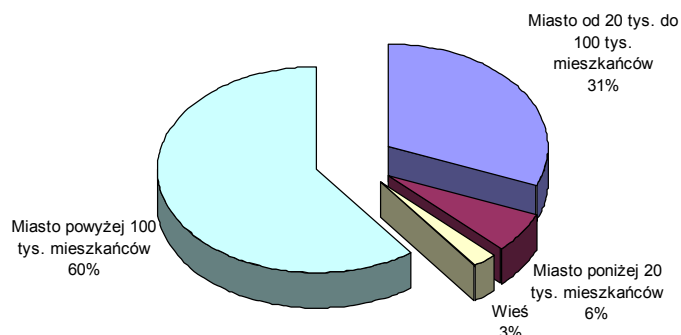
¹ Wśród zdających ubiegających się o świadectwo dojrzałości było 2 558 osób z dysleksją.

² Z 5 412 osób, które zadeklarowały przystąpienie do egzaminów.

Tabela 1. Liczba zdających, ubiegających się o świadectwo dojrzałości w sesji wiosennej 2007, z podziałem na typ szkoły

Typ szkoły	Liczba zdających	% zdających
Liceum ogólnokształcące	27 191	55,43
Liceum profilowane	7 295	14,87
Liceum uzupełniające	654	1,33
Technikum	13 348	27,21
Technikum uzupełniające	569	1,16
Razem	49057	100

Wykres 2. Tegoroczni absolwenci przystępujący do egzaminu a położenie szkoły



Ponad połowę tegorocznych absolwentów stanowili absolwenci liceów ogólnokształcących. Większość zdających ukończyła szkoły położone w dużych miastach, liczących powyżej 100 tysięcy mieszkańców.

W części ustnej egzaminu maturalnego absolwenci zdawali obowiązkowo:

- język polski,
- język obcy nowożytny³,
- język mniejszości narodowej⁴.

Ponadto, przystępowali do części ustnej egzaminu z innych języków obcych nowożytnych, jeśli wybrali je jako przedmiot dodatkowy.

Do części ustnej z przedmiotów obowiązkowych przystąpiło 47 694 osoby, w tym 46 908 tegorocznych absolwentów województwa śląskiego⁵.

Na ustny egzamin maturalny z **języka polskiego** zdający przygotowywali prezentację na określony temat, wybrany ze szkolnej listy tematów. Zestawy zadań do egzaminu ustnego z języków obcych nowożytnych przygotowała i dostarczyła do szkół okręgowa komisja egzaminacyjna.

³ Spośród następujących: angielski, francuski, hiszpański, niemiecki, portugalski, rosyjski, słowacki, szwedzki i włoski.

⁴ Zdają go także jako przedmiot obowiązkowy w części pisemnej.

⁵ Liczba obejmuje zdających, którzy przystąpili przynajmniej do jednego egzaminu w części ustnej.

Do części ustnej egzaminu maturalnego z języka polskiego przystąpiło 46 850 osób, w tym 46 362 zdających po raz pierwszy.

Tabela 2. Tegorocznici absolwenci zdający egzamin z języków obcych nowożytnych w części ustnej

Język	Przedmiot obowiązkowy								Przedmiot dodatkowy		Ogółem
	Poziom podstawowy		Poziom rozszerzony		Poziom dwujęzyczny		Razem		Liczba	%	
	Liczba	%	Liczba	%	Liczba	%	Liczba	%			
angielski	35644	91,43	2849	7,31	64	0,16	38557	98,90	429	1,10	38986
niemiecki	5787	89,87	367	5,70	93	1,44	6247	97,02	192	2,98	6439
francuski	590	79,30	59	7,93	52	6,99	701	94,22	43	5,78	744
rosyjski	970	95,85	26	2,57			996	98,42	16	1,58	1012
włoski	67	72,83	14	15,22			81	88,04	11	11,96	92
hiszpański	39	81,25	4	8,33	-	-	43	89,58	5	10,42	48
słowacki	1	100	-	-			1	100	-	-	1

Tabela 3. Pozostali zdający egzamin z języków obcych nowożytnych w części ustnej

Język	Przedmiot obowiązkowy								Przedmiot dodatkowy		Ogółem
	Poziom podstawowy		Poziom rozszerzony		Poziom dwujęzyczny		Razem		Liczba	%	
	Liczba	%	Liczba	%	Liczba	%	Liczba	%			
angielski	523	81,59	111	17,32	-	-	634	98	7	1,09	641
niemiecki	74	69,81	23	21,70	-	-	97	91,51	9	8,49	106
francuski	9	75	2	16,67	-	-	11	91,67	1	8,33	12
rosyjski	18	75	3	12,50			21	87,50	3	12,50	24
włoski	2	33,33	1	16,67			3	50	3	50	6
hiszpański	-	-	1	50	-	-	1	50	1	50	2
słowacki	1	100	-	-			1	100	-	-	1

W części pisemnej maturzyści zdawali trzy przedmioty **obowiązkowe**: język polski, język obcy nowożytny oraz jeden przedmiot wybrany spośród następujących: biologii, chemii, fizyki i astronomii, geografii, historii, historii muzyki, historii sztuki, matematyki, wiedzy o społeczeństwie lub wiedzy o tańcu. Każdy z przedmiotów obowiązkowych może być zdawany w części pisemnej na poziomie podstawowym lub rozszerzonym⁶.

Do części pisemnej z przedmiotów obowiązkowych przystąpiło 48 237 osób, w tym 47 364 tegorocznych absolwentów.

Maturzysta mógł zdawać także egzamin z jednego, dwóch lub trzech przedmiotów **dodatkowych**, innych niż wybrany przedmiot wybrany jako obowiązkowy. Przedmioty dodatkowe są zdawane na poziomie rozszerzonym (biologia, chemia, fizyka i astronomia, geografia, historia, historia muzyki, historia sztuki, informatyka, język grecki i kultura antyczna, język łaciński i kultura antyczna, język mniejszości etnicznej, język obcy nowożytny, język regionalny – kaszubski, matematyka, wiedza o społeczeństwie, wiedza o tańcu).

⁶ Absolwenci klas dwujęzycznych, którzy wybiorą jako obowiązkowy drugi język wykładowy - zdają go na jednym poziomie określonym w standardach, zarówno w części ustnej, jak i pisemnej (dalej jako: poziom dwujęzyczny).

Tabela 4. Tegorocznici absolwenci zdający egzamin z języków obcych nowożytnych w części pisemnej

Język	Przedmiot obowiązkowy								Przedmiot dodatkowy		Ogółem
	Poziom podstawowy		Poziom rozszerzony		Poziom dwujęzyczny		Razem		Liczba	%	
	Liczba	%	Liczba	%	Liczba	%	Liczba	%			
angielski	33503	84,67	5568	14,07	64	0,16	39135	98,90	435	1,10	39570
niemiecki	5776	87,83	511	7,77	93	1,41	6380	97,02	196	2,98	6576
francuski	563	75,27	88	11,76	52	6,95	703	93,98	45	6,02	748
rosyjski	974	94,56	39	3,79			1013	98,35	16	1,55	1030
włoski	64	68,09	18	19,15			82	87,23	12	12,77	94
hiszpański	35	71,43	9	18,37	-	-	44	89,80	5	10,20	49
słowacki	1	100	-	-			1	100	-	-	1

Tabela 5. Pozostali zdający egzamin z języków obcych nowożytnych w części pisemnej

Język	Przedmiot obowiązkowy								Przedmiot dodatkowy		Ogółem
	Poziom podstawowy		Poziom rozszerzony		Poziom dwujęzyczny		Razem		Liczba	%	
	Liczba	%	Liczba	%	Liczba	%	Liczba	%			
angielski	756	61,92	440	36,04	-	-	1196	97,95	25	2,05	1221
niemiecki	59	40,69	70	48,28	1	0,69	130	89,66	15	10,34	145
francuski	4	23,53	10	58,82	1	5,88	15	88,24	2	11,76	17
rosyjski	15	68,18	4	18,18			19	86,36	3	13,64	22
włoski	2	33,33	1	16,67			3	50	3	50	6
hiszpański	-	-	1	50	-	-	1	50	1	50	2
słowacki	1	100	-	-			1	100	-	-	1

Tabela 6. Tegorocznici absolwenci zdający egzamin z poszczególnych przedmiotów w części pisemnej

Przedmiot	Przedmiot obowiązkowy								Przedmiot dodatkowy		Ogółem
	Poziom podstawowy		Poziom rozszerzony		Razem		Liczba	%	Liczba	%	
	Liczba	%	Liczba	%	Liczba	%					
Język polski	42271	89,08	5184	10,92	47455	100					47455
Biologia	6130	59,32	3021	29,24	9151	88,56	1182	11,44			10333
Chemia	514	16,72	620	20,16	1134	36,88	1941	63,12			3075
Fizyka i astronomia	183	12,04	69	4,54	252	16,58	1268	83,42			1520
Geografia	13890	80,98	1855	10,82	15745	91,80	1407	8,20			17152
Historia	2350	42,83	2108	38,42	4458	81,25	1029	18,75			5487
Historia muzyki	58	37,42	84	54,19	142	91,61	13	8,39			155
Historia sztuki	150	29,35	248	48,53	398	77,89	113	22,11			511
Matematyka	4694	49,39	3652	38,43	8346	87,82	1157	12,18			9503
Wiedza o społeczeństwie	5714	54,56	2007	19,16	7721	73,72	2752	26,28			10473
Wiedza o tańcu	12	92,31	-	-	12	92,31	1	7,69			13
Informatyka							273	100			273
Język grecki i kultura antyczna							1	100			1
Język łaciński i kultura antyczna							14	100			14

Tabela 7. Pozostali zdający egzamin z poszczególnych przedmiotów w części pisemnej

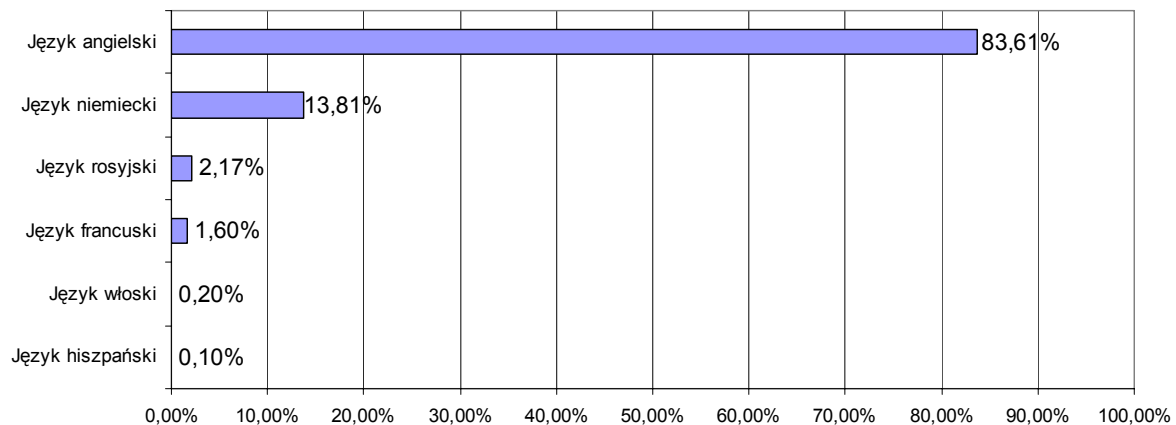
Przedmiot	Przedmiot obowiązkowy						Przedmiot dodatkowy		Ogółem
	Poziom podstawowy		Poziom rozszerzony		Razem		Liczba	%	
	Liczba	%	Liczba	%	Liczba	%			
Język polski	1040	72,07	403	27,93	1443	100			1443
Biologia	696	39,15	808	45,44	1504	84,59	274	15,41	1778
Chemia	20	2,52	122	15,37	142	17,88	652	82,12	794
Fizyka i astronomia	4	1,04	6	1,56	10	2,60	375	97,40	385
Geografia	321	67,01	64	13,36	385	80,38	94	19,62	479
Historia	171	35,85	207	43,40	378	79,25	99	20,75	477
Historia muzyki	-	-	2	50	2	50	2	50	4
Historia sztuki	16	22,54	26	36,62	42	59,15	29	40,85	71
Matematyka	146	34,03	178	41,49	324	75,52	105	24,48	429
Wiedza o społeczeństwie	121	23,31	98	18,88	219	42,20	300	57,80	519
Wiedza o tańcu	-	-	-	-	-	-	1	100	1
Informatyka							18	100	18
Język grecki i kultura antyczna							-	-	-
Język łaciński i kultura antyczna							2	100	2

Absolwenci klas dwujęzycznych, którzy wybrali jako obowiązkowy przedmiot nauczany dwujęzycznie rozwiązywali dodatkowe zadania arkusza w drugim języku nauczania z poszczególnych przedmiotów obowiązkowych w części pisemnej – mogli rozwiązywać te zadania również w przypadku przedmiotu wybranego jako dodatkowy.

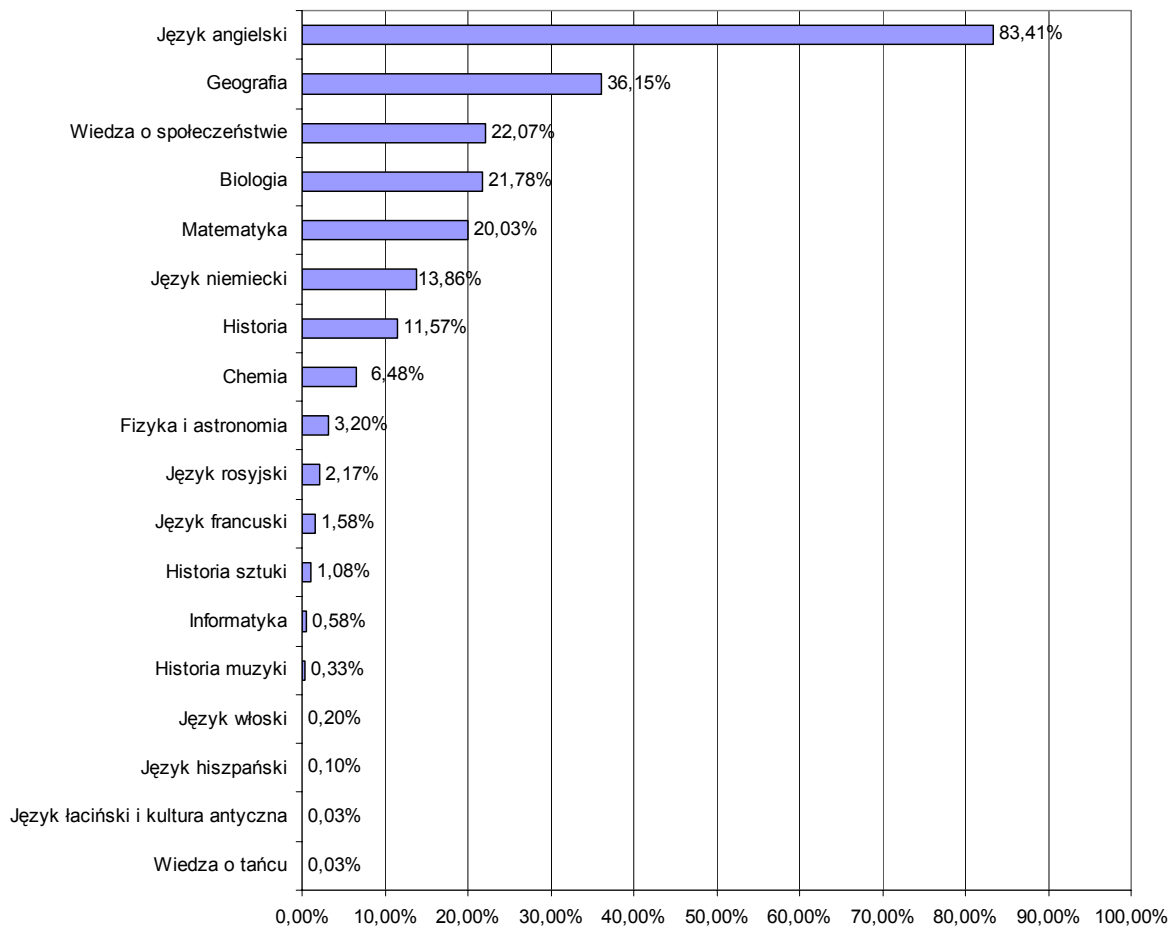
Tabela 8. Tegoroczni absolwenci zdający dodatkowe zadania w drugim języku nauczania z poszczególnych przedmiotów w części pisemnej

Przedmiot zdawany		Język obcy nowożytny będący drugim językiem nauczania		
		angielski	francuski	niemiecki
Biologia	obowiązkowy	2	9	37
	dodatkowy	-	-	-
Chemia	obowiązkowy	-	1	-
	dodatkowy	1	-	-
Fizyka i astronomia	obowiązkowy	-	-	5
	dodatkowy	-	-	3
Geografia	obowiązkowy	1	5	10
	dodatkowy	-	-	-
Historia	obowiązkowy	-	11	20
	dodatkowy	3	-	3
Matematyka	obowiązkowy	15	26	7
	dodatkowy	1	-	1

Wykres 3. Popularność zdawania przez tegorocznych absolwentów poszczególnych przedmiotów na egzaminie maturalnym w części ustnej



Wykres 4. Popularność zdawania przez tegorocznych absolwentów poszczególnych przedmiotów na egzaminie maturalnym w części pisemnej



Podobnie jak w ubiegłym roku, tylko chemia oraz fizyka i astronomia były wybierane częściej jako dodatkowe niż obowiązkowe⁷.

⁷ Informatyka oraz język łaciński i kultura antyczna i język grecki i kultura antyczna mogły być zdawane wyłącznie jako przedmioty dodatkowe.

Zdający ze specjalnymi potrzebami edukacyjnymi rozwiązywali zadania z arkuszy dostosowanych do rodzaju dysfunkcji.

Tabela 9. Liczba tegorocznych zdających, którym dostosowano formę i warunki przeprowadzenia egzaminu maturalnego z poszczególnych przedmiotów

Przedmiot	Zestawy dostosowane dla osób					
	niesłyszących/ słabo słyszących (A7)		słabo widzących (A4)		niewidomych (A6)	
	Poziom podstawowy	Poziom rozszerzony	Poziom podstawowy	Poziom rozszerzony	Poziom podstawowy	Poziom rozszerzony
Język polski	48	2	43	8	1	-
Język angielski	35	2	39	2	-	-
Język francuski	-	-	3	1	-	-
Język niemiecki	13	-	4	1	1	-
Język rosyjski	1	-	2	-	-	-
Biologia	-	-	12	5	-	-
Chemia	-	-	1	2	1	-
Fizyka i astronomia	-	-		1	-	-
Geografia	-	-	5	1	-	-
Historia	13	1	7	1	-	-
Matematyka	-	-	6	1	-	-
Wiedza o społeczeństwie	7	2	10	6	-	-

Tabela 10. Laureaci i finaliści olimpiad przedmiotowych wśród tegorocznych absolwentów

Przedmiot	Liczba laureatów/ finalistów	Przedmiot	Liczba laureatów/ finalistów
Język polski	15	Fizyka i astronomia	4
Język angielski	4	Geografia	7
Język francuski	3	Historia	7
Język niemiecki	2	Historia muzyki	6
Język rosyjski	2	Historia sztuki	2
Język łaciński i kultura antyczna	6	Informatyka	4
Biologia	6	Matematyka	5
Chemia	2	Wiedza o społeczeństwie	12

Laureatom i finalistom olimpiad przedmiotowych na świadectwach dojrzałości w miejscu przeznaczonym na wynik z danego przedmiotu wpisano *zwolniony* wraz z informacją, że otrzymali 100% punktów na poziomie rozszerzonym (albo na poziomie określonym dla szkoły dwujęzycznej) z tego przedmiotu oraz nazwą olimpiady, w której brali udział.

2. PRZEBIEG EGZAMINU MATURALNEGO

Egzamin maturalny w sesji wiosennej był przeprowadzany w okresie od 4 do 23 maja 2007 r. Egzaminy rozpoczynały się o godzinie 9:00 i 14:00. Terminy pisemnego egzaminu maturalnego z poszczególnych przedmiotów przedstawia tabela 11.

Tabela 11. Harmonogram części pisemnej egzaminu maturalnego w sesji wiosennej 2007

Przedmiot	Termin	Przedmiot	Termin
język polski	4 maja	chemia	16 maja
język angielski i język angielski w klasach dwujęzycznych	7 maja	matematyka (w języku angielskim, niemieckim, francuskim)	16 maja
wiedza o społeczeństwie	8 maja	historia	17 maja
historia sztuki	8 maja	geografia, chemia (w języku angielskim, niemieckim, francuskim)	17 maja
język niemiecki i język niemiecki w klasach dwujęzycznych	9 maja	fizyka i astronomia	18 maja
język włoski	9 maja	język francuski i język francuski w klasach dwujęzycznych	21 maja
geografia	10 maja	język łaciński i kultura antyczna, język szwedzki, język portugalski, język słowacki	21 maja
historia muzyki	10 maja	informatyka	22 maja
biologia	11 maja	język grecki i kultura antyczna, biologia, historia (w języku angielskim, niemieckim, francuskim)	22 maja
matematyka	14 maja		
wiedza o tańcu	14 maja	języki mniejszości narodowych, język kaszubski, fizyka (w języku angielskim, niemieckim, francuskim), kultura Hiszpanii (historia, historia sztuki i geografia w języku hiszpańskim)	23 maja
język rosyjski	15 maja		
język hiszpański i język hiszpański w klasach dwujęzycznych	15 maja		

Część ustna egzaminu maturalnego przeprowadzana była w szkołach w okresie od 7 do 31 maja, według harmonogramów ustalonych przez przewodniczących szkolnych zespołów egzaminacyjnych. Przewodniczący szkolnych zespołów egzaminacyjnych przesyłali wyniki części ustnej ze szkół w programie Hermes do 2 czerwca 2007 r.

Do egzaminu dodatkowego przystąpiło 51 maturzystów. Egzamin maturalny w części pisemnej został przeprowadzony w terminie od 4 do 13 czerwca w siedzibie OKE w Jaworznie.

3. INFORMACJE O WYNIKACH EGZAMINU

Na świadectwach dojrzałości wyniki egzaminu maturalnego podane zostały w postaci procentów punktów uzyskanych przez zdającego. W roku 2007 maturzyści, którzy przystąpili do części pisemnej egzaminu na poziomie rozszerzonym, będą mieli na świadectwie dojrzałości – oprócz wyniku z poziomu rozszerzonego (PR) – wpisany wynik egzaminu na poziomie podstawowym (PP), ustalony według reguły przedstawionej w załączniku do Rozporządzenia MEN z dn. 8 września 2006 r.

Zdający zdał egzamin maturalny, jeżeli:

- w części ustnej i części pisemnej z każdego przedmiotu obowiązkowego otrzymał co najmniej 30% punktów możliwych do uzyskania z egzaminu z danego przedmiotu,
- z jednego przedmiotu obowiązkowego, w części ustnej albo części pisemnej, nie uzyskał 30% punktów, ale ze wszystkich przedmiotów obowiązkowych w części ustnej i części pisemnej uzyskał średnią co najmniej 30% punktów. Przepis ten nie odnosi się do tej osoby, której egzamin z przedmiotu obowiązkowego w części ustnej lub części pisemnej został unieważniony, lub która nie przystąpiła do egzaminu z przedmiotu obowiązkowego w części ustnej lub części pisemnej.

Tabela 12. Wydane świadectwa dojrzałości i aneksy do świadectw

Typ szkoły	Tegoroczni absolwenci			Pozostali zdający ubiegający się o					
	Liczba zdających	Wydane świadectwa dojrzałości		Świadectwa dojrzałości			Aneksy		
		liczba	%	Liczba zdających	liczba	%	Liczba zdających	liczba	%
Liceum ogólnokształcące	26826	25880	96,47	365	271	74,25	2700	2425	89,81
Liceum profilowane	6679	5381	80,57	616	396	64,29	539	468	86,83
Liceum uzupełniające	624	384	61,54	30	14	46,67	3	3	100
Technikum	12844	10841	84,41	504	336	66,67	361	299	82,8
Technikum uzupełniające	569	296	52,02	-	-	-	-	-	-
Razem	47542	42782	89,99	1515	1017	67,13	3603	3195	88,68

Łącznie wydano 43 799 świadectw dojrzałości oraz 3 195 aneksów⁸ do świadectw dojrzałości. Spośród tegorocznych absolwentów 6 398 osób otrzymało świadectwo, pomimo że z jednego egzaminu obowiązkowego uzyskało poniżej 30% punktów.

⁸ O aneksy do świadectw dojrzałości ubiegali się osoby, chcące poprawić swój wynik z poprzednich sesji lub zdać dodatkowy przedmiot.

Tabela 13. Zdawalność w powiatach dla tegorocznych absolwentów

Lp.	Powiat	Liczba zdających	Zdający, którzy ze wszystkich egzaminów obowiązkowych uzyskali co najmniej 30%		Zdający, którzy z jednego egzaminu obowiązkowego uzyskali poniżej 30%		Wydane świadectwa dojrzałości	
			Liczba	%	Liczba	%	Liczba	%
1.	będziński	989	718	72,60	145	14,66	863	87,26
2.	bielski	684	530	77,49	84	12,28	614	89,77
3.	Bielsko-Biała	2990	2399	80,23	329	11	2728	91,24
4.	bieruńsko-lęczyński	444	342	77,03	60	13,51	402	90,54
5.	Bytom	1631	1222	74,92	226	13,86	1448	88,78
6.	Chorzów	1538	1220	79,32	185	12,03	1405	91,35
7.	cieszyński	1701	1373	80,72	199	11,70	1572	92,42
8.	Częstochowa	4556	3543	77,77	602	13,21	4145	90,98
9.	częstochowski	219	125	57,08	44	20,09	169	77,17
10.	Dąbrowa Górnicza	1624	1217	74,94	224	13,79	1441	88,73
11.	Gliwice	2439	1777	72,86	353	14,47	2130	87,33
12.	gliwicki	427	235	55,04	96	22,48	331	77,52
13.	Jastrzębie-Zdrój	1066	802	75,23	149	13,98	951	89,21
14.	Jaworzno	1141	861	75,46	152	13,32	1013	88,78
15.	Katowice	3691	2871	77,78	458	12,41	3329	90,19
16.	kłobucki	531	363	68,36	111	20,90	474	89,27
17.	lubliniecki	521	428	82,15	59	11,32	487	93,47
18.	mikołowski	786	617	78,50	118	15,01	735	93,51
19.	Mysłowice	608	493	81,09	63	10,36	556	91,45
20.	myszkowski	616	463	75,16	101	16,40	564	91,56
21.	Piekary Śląskie	356	263	73,88	56	15,73	319	89,61
22.	pszczyński	930	722	77,63	121	13,01	843	90,65
23.	raciborski	1133	885	78,11	132	11,65	1017	89,76
24.	Ruda Śląska	1059	793	74,88	156	14,73	949	89,61
25.	rybnicki	211	142	67,30	40	18,96	182	86,26
26.	Rybnik	2067	1555	75,23	274	13,26	1829	88,49
27.	Siemianowice Śląskie	485	400	82,47	55	11,34	455	93,81
28.	Sosnowiec	2208	1605	72,69	321	14,54	1926	87,23
29.	Świętochłowice	317	252	79,50	34	10,73	286	90,22
30.	tarnogórski	1770	1399	79,04	222	12,54	1621	91,58
31.	Tychy	1643	1299	79,06	205	12,48	1504	91,54
32.	wodzisławski	1576	1251	79,38	214	13,58	1465	92,96
33.	Zabrze	1950	1433	73,49	282	14,46	1715	87,95
34.	zawierciański	1331	989	74,31	218	16,38	1207	90,68
35.	Żory	694	543	78,24	87	12,54	630	90,78
36.	żywiecki	1610	1254	77,89	223	13,85	1477	91,74
Razem		47542	36384	76,53	6398	13,46	42782	89,99

Z 46 362 tegorocznych absolwentów, którzy przystąpili do części ustnej egzaminu z języka polskiego, zdało egzamin z tego przedmiotu 45 154 maturzystów, czyli 97,39%.

Tabela 14. Zdawalność przez tegorocznych absolwentów egzaminów obowiązkowych z języków obcych nowożytnych w części ustnej

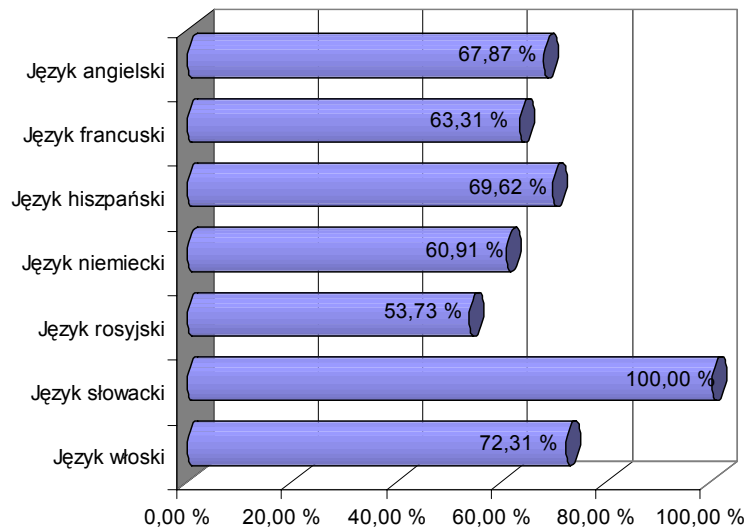
Przedmiot	Poziom podstawowy			Poziom rozszerzony			Poziom dwujęzyczny		
	Liczba zdających	Zdali		Liczba zdających	Zdali		Liczba zdających	Zdali	
		Liczba	%		Liczba	%		Liczba	%
Język angielski	35644	33943	95,23	2849	2835	99,51	64	64	100
Język niemiecki	5787	5320	91,93	367	364	99,18	93	93	100
Język francuski	590	573	97,12	59	59	100	52	51	98,08
Język rosyjski	970	911	93,92	26	26	100			
Język włoski	67	64	95,52	14	14	100			
Język hiszpański	39	38	97,44	4	4	100	-	-	-
Język słowacki	1	1	100	-	-	-			

Tabela 15. Zdawalność przez tegorocznych absolwentów egzaminów z poszczególnych przedmiotów obowiązkowych w części pisemnej

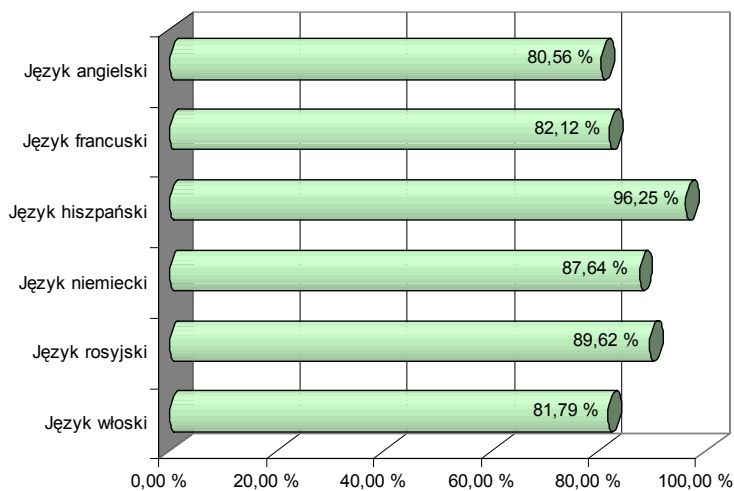
Przedmiot	Poziom podstawowy			Poziom rozszerzony			Poziom dwujęzyczny		
	Liczba piszących	Zdali		Liczba piszących	Zdali		Liczba piszących	Zdali	
		Liczba	%		Liczba	%		Liczba	%
Język polski	42271	40725	96,34	5184	5151	99,36			
Język angielski	33503	28389	84,74	5568	5481	98,44	64	64	100
Język niemiecki	5776	5412	93,70	511	509	99,61	93	93	100
Język francuski	563	527	93,61	88	88	100	52	51	98,08
Język rosyjski	974	875	89,84	39	39	100			
Język włoski	64	63	98,44	18	18	100			
Język hiszpański	35	33	94,29	9	9	100	-	-	-
Język słowacki	1	1	100	-	-	-			
Biologia	6130	5500	89,72	3021	2997	99,21			
Chemia	514	470	91,44	620	588	94,84			
Fizyka i astronomia	183	112	61,20	69	67	97,10			
Geografia	13890	11599	83,51	1855	1793	96,66			
Historia	2350	2260	96,17	2108	1874	88,90			
Historia muzyki	58	58	100	84	82	97,62			
Historia sztuki	150	141	94	248	238	95,97			
Matematyka	4694	3477	74,07	3652	3269	89,51			
Wiedza o społeczeństwie	5714	5349	93,61	2007	1965	97,91%			
Wiedza o tańcu	12	12	100	-	-	-			

Średnia arytmetyczna z języka polskiego w **części ustnej** dla tegorocznych absolwentów wyniosła 72,08%.

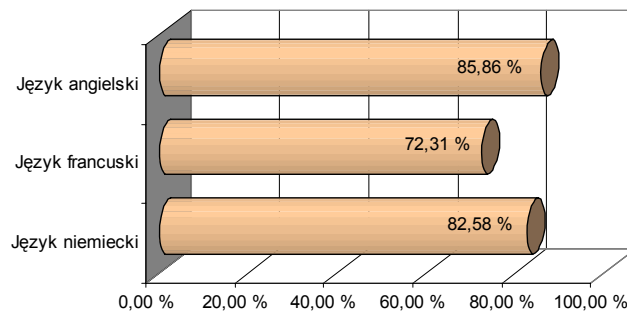
Wykres 5. Średnie arytmetyczne wyników uzyskanych przez tegorocznych absolwentów z przedmiotów obowiązkowych, zdawanych na poziomie **podstawowym** w części ustnej egzaminu



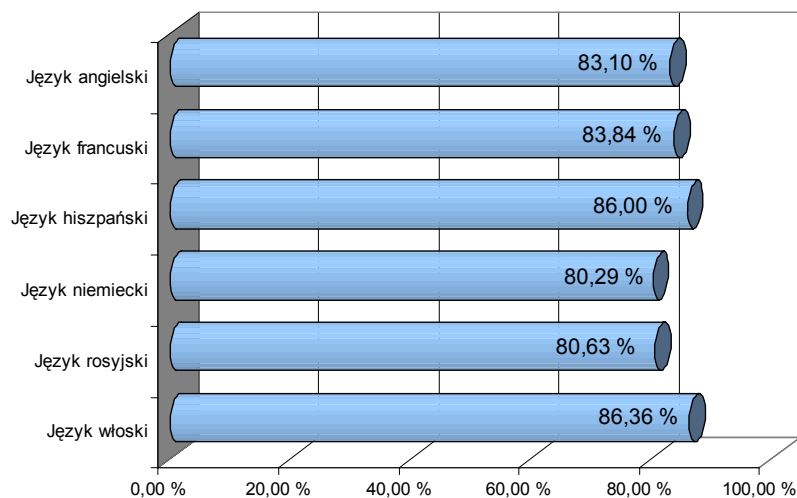
Wykres 6. Średnie arytmetyczne wyników uzyskanych przez tegorocznych absolwentów z przedmiotów obowiązkowych, zdawanych na poziomie **rozszerzonym** w części ustnej egzaminu



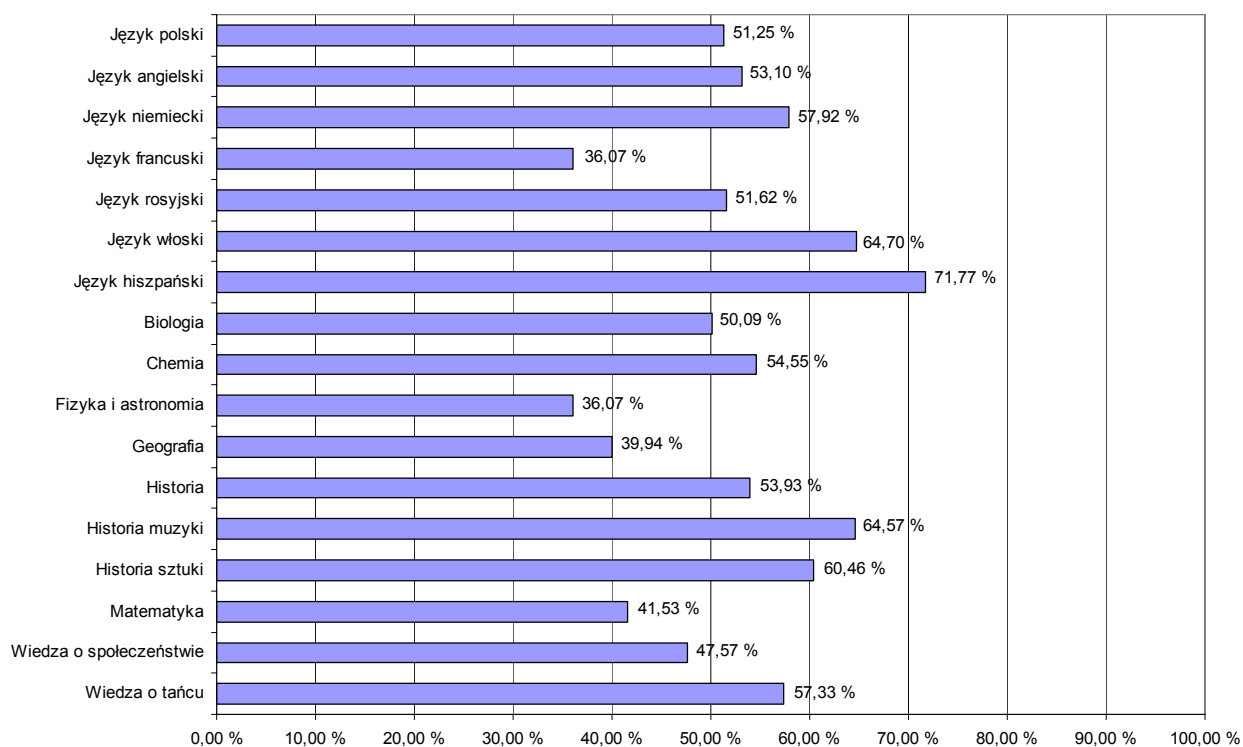
Wykres 7. Średnie arytmetyczne wyników uzyskanych przez tegorocznych absolwentów z przedmiotów obowiązkowych, zdawanych na poziomie **dwujęzycznym** w części ustnej egzaminu



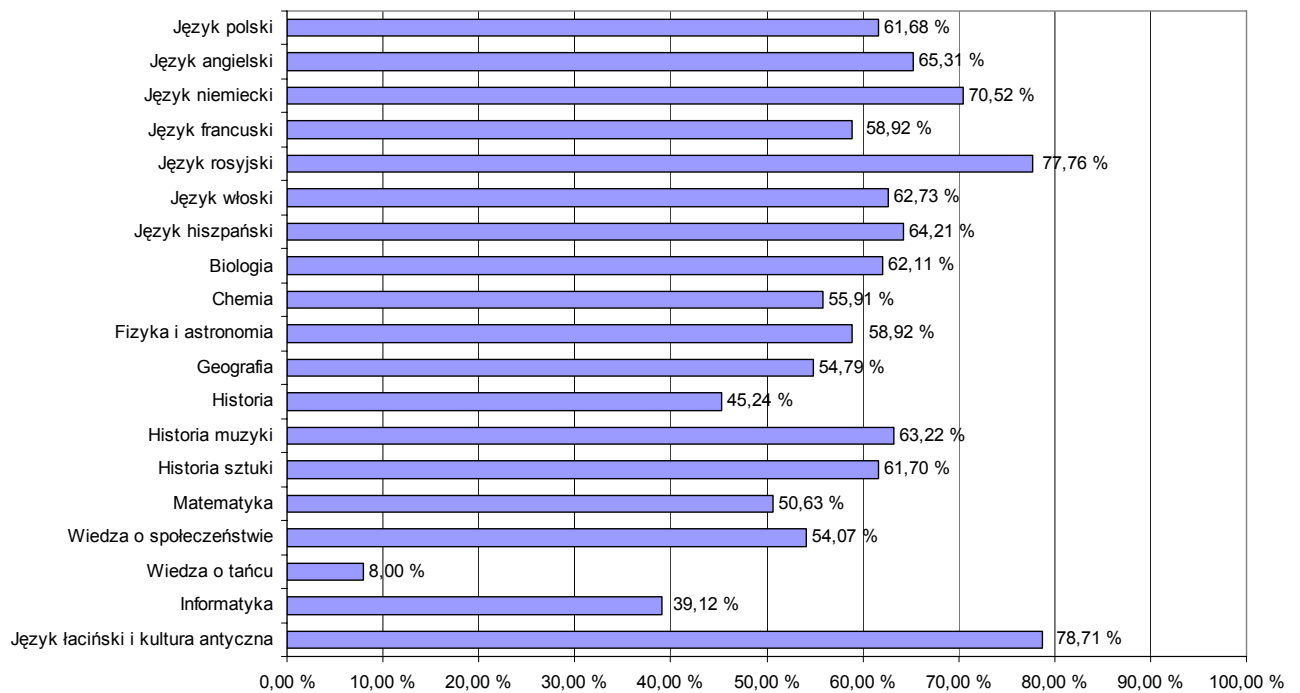
Wykres 8. Średnie arytmetyczne wyników uzyskanych przez tegorocznych absolwentów z przedmiotów **dotatkowych**, zdawanych w części ustnej egzaminu



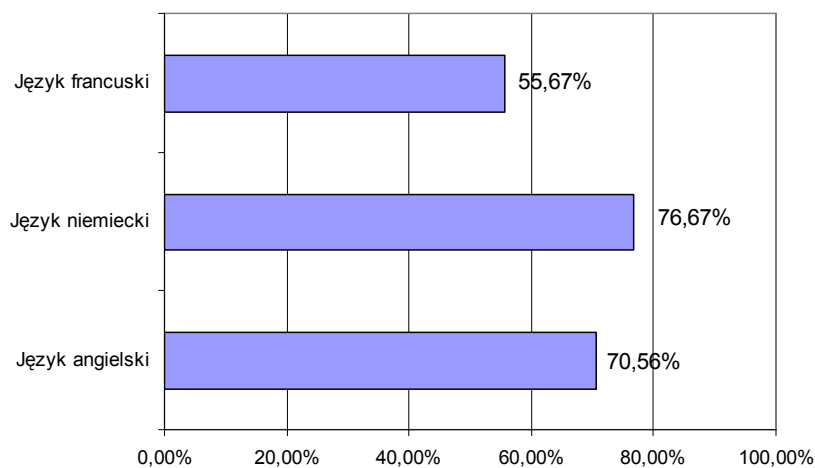
Wykres 9. Średnie arytmetyczne wyników uzyskanych przez tegorocznych absolwentów w części pisemnej egzaminu – **poziom podstawowy (przedmioty obowiązkowe)**



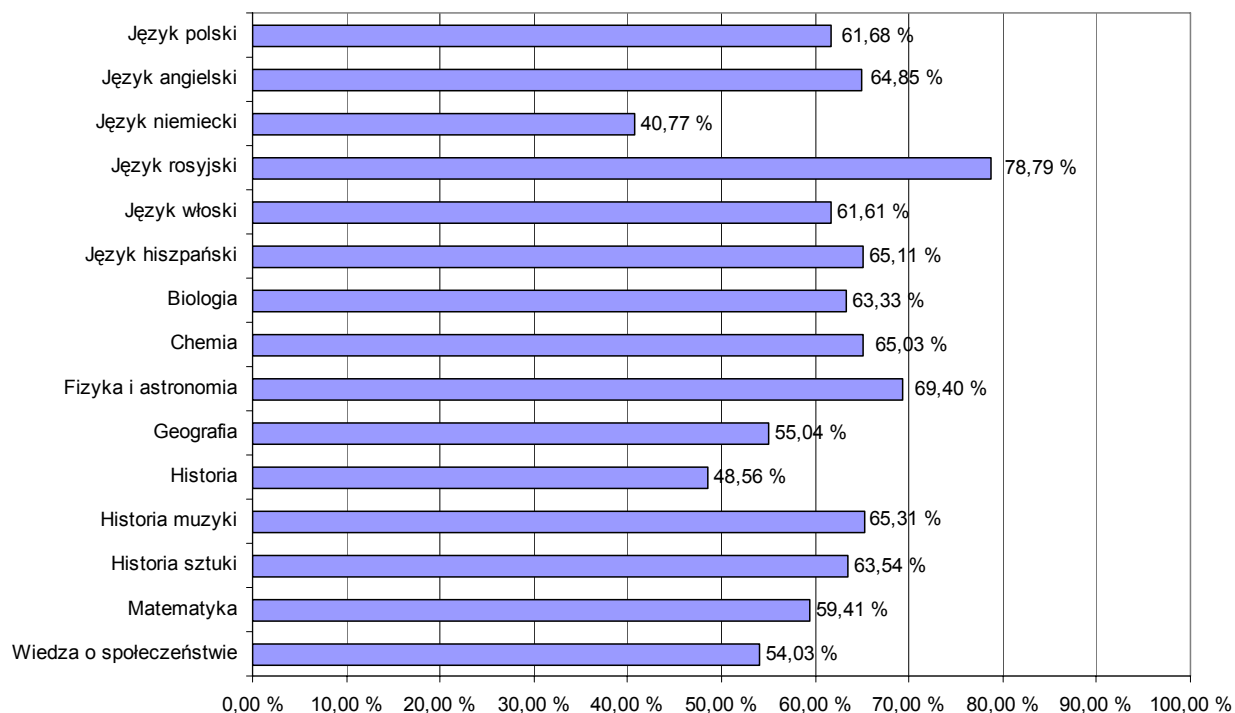
Wykres 10. Średnie arytmetyczne wyników uzyskanych przez tegorocznych absolwentów w części pisemnej egzaminu – **poziom rozszerzony (przedmioty obowiązkowe i dodatkowe)**



Wykres 11. Średnie arytmetyczne wyników uzyskanych przez tegorocznych absolwentów z przedmiotów, zdawanych na poziomie **dwujęzycznym** w części pisemnej egzaminu



Wykres 12. Średnie arytmetyczne wyników uzyskanych przez tegorocznych absolwentów z przedmiotów **obowiązkowych** zdawanych na poziomie **rozszerzonym** w części pisemnej egzaminu



Wykres 13. Średnie arytmetyczne wyników uzyskanych przez tegorocznych absolwentów z przedmiotów **dodatkowych** w części pisemnej egzaminu

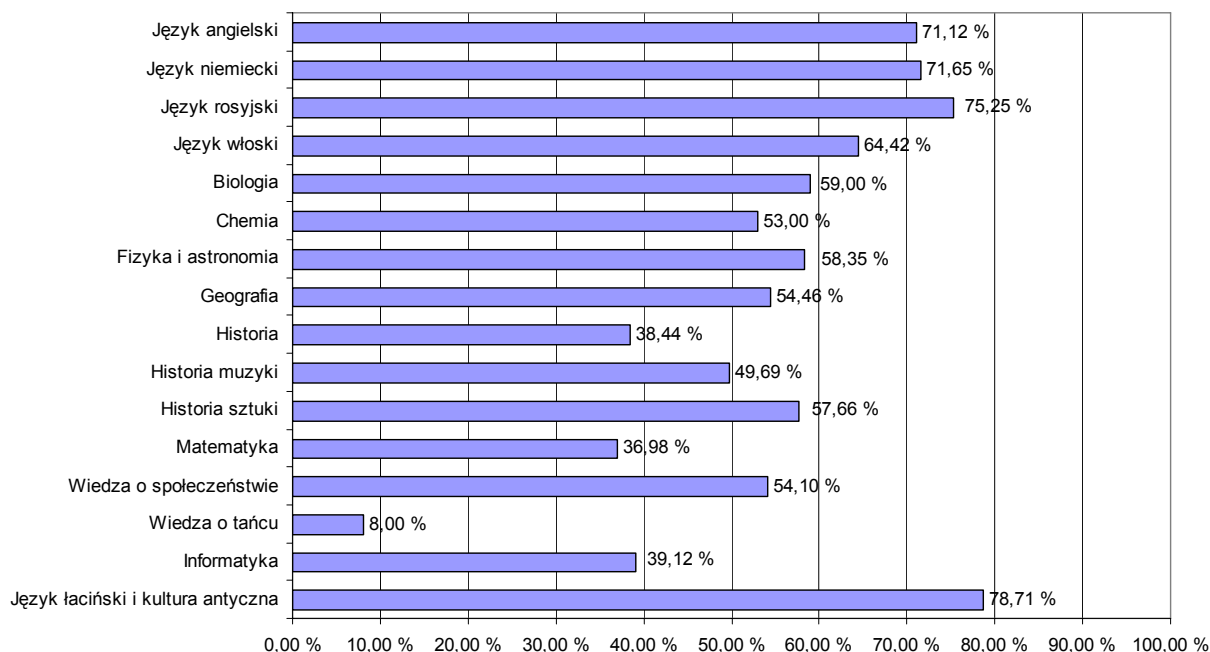


Tabela 16. Średnie arytmetyczne w procentach uzyskane przez tegorocznych absolwentów z języka polskiego w części ustnej

Typ szkoły	Średnia arytmetyczna z języka polskiego
Liceum ogólnokształcące	77,73
Liceum profilowane	61,34
Liceum uzupełniające	61,18
Technikum	66,73
Technikum uzupełniające	52,80

Tabela 17. Średnie arytmetyczne w procentach uzyskane przez tegorocznych absolwentów z języków obcych nowożytnych w części ustnej⁹

Przedmiot	Przedmiot obowiązkowy															Przedmiot dodatkowy zdawany na poziomie rozszerzonym				
	Poziom podstawowy					Poziom rozszerzony					Poziom dwujęzyczny					LO	LP	LU	T	TU
	LO	LP	LU	T	TU	LO	LP	LU	T	TU	LO	LP	LU	T	TU					
Język angielski	75,55	57,43	43,08	59,48	42,90	81,90	64,07	50	68,03	85	85,86	-	-	-	-	84,04	62,92	-	65,56	-
Język niemiecki	70,46	51,74	45,83	53,15	40,86	88,45	80,91	90	87,19	100	82,58	-	-	-	-	82,50	55,42	-	72,50	-
Język francuski	71,31	48,68	43,75	49,82	34,67	82,73	75,00	-	73,33	-	72,31	-	-	-	-	85,60	-	-	10	-
Język rosyjski	61,88	50,35	49,45	51,25	46,84	87,73	100	-	100	-						80,36	65	-	100	-
Język włoski	73,46	68,33	75	75	15	81,67	75	-	-	90						86,50	-	-	85	-
Język hiszpański	70,28	-	-	61,67	-	96,25	-	-	-	-	-	-	-	-	-	86	-	-	-	-

⁹ Język słowacki zdawała jedna osoba w liceum ogólnokształcącym, uzyskując maksymalny wynik.

Tabela 18. Średnie arytmetyczne w procentach uzyskane przez tegorocznych absolwentów z **poszczególnych przedmiotów w części pisemnej**, piszących arkusze standardowe¹⁰

Przedmiot	Przedmiot obowiązkowy															Przedmiot dodatkowy				
	Poziom podstawowy					Poziom rozszerzony					Poziom dwujęzyczny					zdawany na poziomie rozszerzonym				
	LO	LP	LU	T	TU	LO	LP	LU	T	TU	LO	LP	LU	T	TU	LO	LP	LU	T	TU
Język polski	55,90	46,45	38,61	46,89	37,29	62,54	49,05	56	48,82	42										
Język angielski	61,60	43,04	28,50	45,35	29,62	65,58	48,36	56	58,41	38	70,56	-	-	-	-	72,17	49,92	-	51,22	-
Język niemiecki	68,44	51,36	40,14	51,05	36,44	64,82	61,48	69	74,47	92	76,67	-	-	-	-	73,50	52,18	-	61,91	-
Język francuski	72,68	45,94	32	43,80	29,53	68,50	59	-	56	-	55,67	-	-	-	-	70,63	-	-	16,50	-
Język rosyjski	62,38	48,46	48,15	47,89	40,76	78,97	90	-	69,33	-						75,43	540	-	94	-
Język włoski	67,40	50	57,67	68,17	45,50	60,47	81	-	-	-						64,45	-	-	64	-
Język hiszpański	72,38	-	-	65,33	-	65,11	-	-	-	-	-	-	-	-	-	62,60	-	-	-	-
Biologia	55,13	43,18	36,57	47,18	30,81	63,96	47,96	-	50,42	45						61,19	40,83	37,08	41,67	-
Chemia	57,83	48,05	18	48,70	-	65,99	51,33	-	55,93	-						53,50	17,19	-	39,14	-
Fizyka i astronomia	41,87	24,80	11	28,81	-	70,53	73,33	-	54,33	-						59,43	15,48	-	39,53	-
Geografia	44,11	35,38	36,08	39,53	29,48	56,19	42,03	50	49,79	16,67						56,27	40,82	-	46,44	36,67
Historia	57,42	42,38	40,90	46,30	32,35	49,04	37,31	47	39,23	-						39,47	28,29	-	29,22	20
Historia muzyki	65,14	32	-	-	-	65,88	18	-	-	-						49,69	-	-	-	-
Historia sztuki	61,06	58	66	55,50	-	64,21	28,50	-	53	-						60,06	38	-	25,50	-
Matematyka	46,93	32,75	20,79	39,18	17,55	56,68	28,39	-	41,79	-						40,59	15,05	-	19,60	-
Wiedza o społeczeństwie	53,03	42,94	44,35	45,87	38,86	55,46	40	-	47,44	27						55,87	39,14	-	43,11	-
Wiedza o tańcu	60,30	39	-	46	-	-	-	-	-	-						-	8	-	-	-
Informatyka																42,03	26,37	-	28,75	-
Jęz. łaciński i kultura ant.																82,46	-	-	30	-

¹⁰ W części pisemnej do języka słowackiego przystąpiła jedna osoba z liceum ogólnokształcącego, uzyskując wynik 64%. Jedna osoba przystąpiła także do języka greckiego i kultury antycznej, uzyskując wynik 68%.

4. KOMUNIKOWANIE WYNIKÓW

Okręgowa Komisja Egzaminacyjna przekazała dyrektorom szkół świadectwa dojrzałości, ich odpisy i aneksy oraz drogą elektroniczną, poprzez *Serwis Dyrektorów Szkół Ponadgimnazjalnych*, wyniki zdających z części pisemnej egzaminu.

Od 29 czerwca świadectwa dojrzałości zdający odbierają w macierzystej szkole. OKE przesłało także wyniki maturzystów, którzy wyrazili na to zgodę, do Krajowego Rejestru Matur, z którego korzystają uczelnie wyższe przy przeprowadzaniu rekrutacji na pierwszy rok studiów.

Pełne sprawozdania z egzaminu maturalnego 2007 zostaną przekazane Ministerstwu Edukacji Narodowej, Centralnej Komisji Egzaminacyjnej oraz szkołom ponadgimnazjalnym województwa, Śląskiemu Kuratorowi Oświaty, delegaturom Kuratorium Oświaty oraz organom prowadzącym szkoły. Do sprawozdań zostaną przygotowane załączniki, zawierające:

- wyniki uzyskane przez absolwentów danej szkoły – dla każdej szkoły ponadgimnazjalnej,
- informacje o wynikach szkół prowadzonych – dla jednostek samorządu terytorialnego,
- informacje o wynikach wszystkich szkół ponadgimnazjalnych województwa – dla Śląskiego Kuratora Oświaty,
- informacje o wynikach szkół, znajdujących się na terenie danej delegatury – dla każdej delegatury Kuratorium Oświaty w Katowicach.