



OKRĘGOWA KOMISJA EGZAMINACYJNA W JAWORZNI  
43-600 Jaworzno, ul. Mickiewicza 4 www.oke.jaworzno.pl oke@oke.jaworzno.pl  
tel. (032) 6163399, 6162814, 7520044, 7520388, 7520293, 7520290, 7519073

# **INFORMACJE O WYNIKACH EGZAMINU POTWIERDZAJĄCEGO KWALIFIKACJE ZAWODOWE 2016**

**w województwie śląskim**

**sesja letnia**

**Jaworzno, 2016**

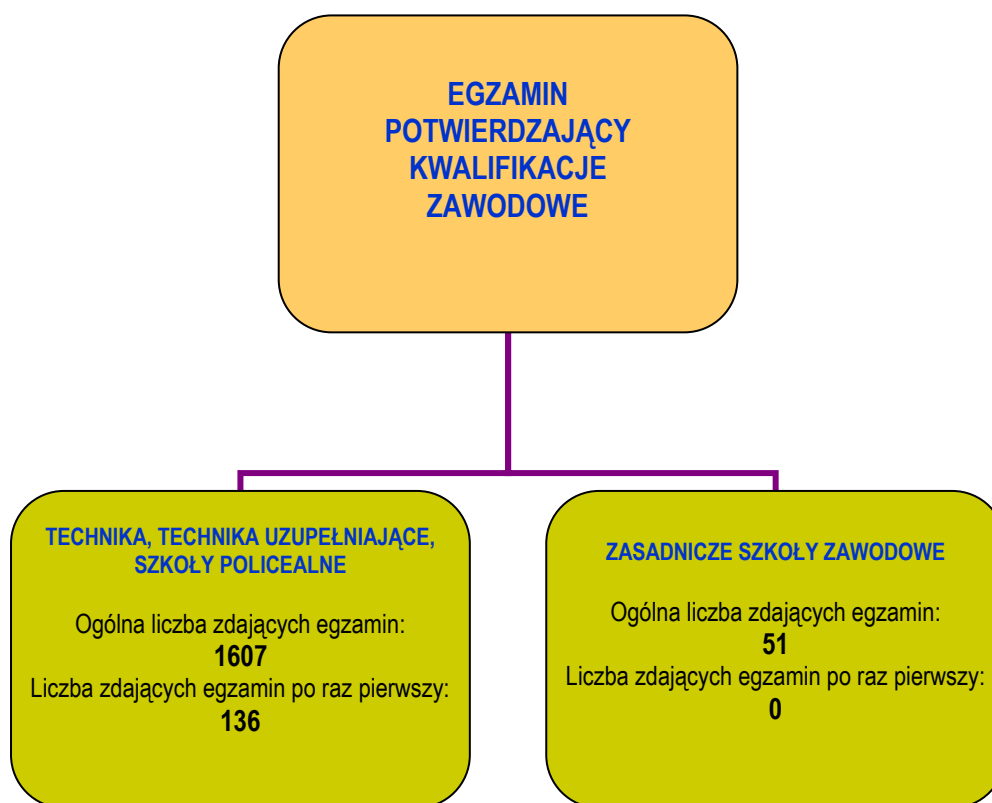
## SPIS TREŚCI

<b>1. INFORMACJE OGÓLNE</b>	<b>3</b>
<b>2. ZDAWALNOŚĆ EGZAMINU POTWIERDZAJĄCEGO KWALIFIKACJE ZAWODOWE PO TECHNIKUM, TECHNIKUM UZUPEŁNIAJĄCYM I SZKOLE POLICEALNEJ</b>	<b>6</b>
<b>3. PODSTAWOWE PARAMETRY STATYSTYCZNE WYNIKÓW EGZAMINU ZAWODOWEGO PO TECHNIKUM, TECHNIKUM UZUPEŁNIAJĄCYM I SZKOLE POLICEALNEJ</b>	<b>14</b>

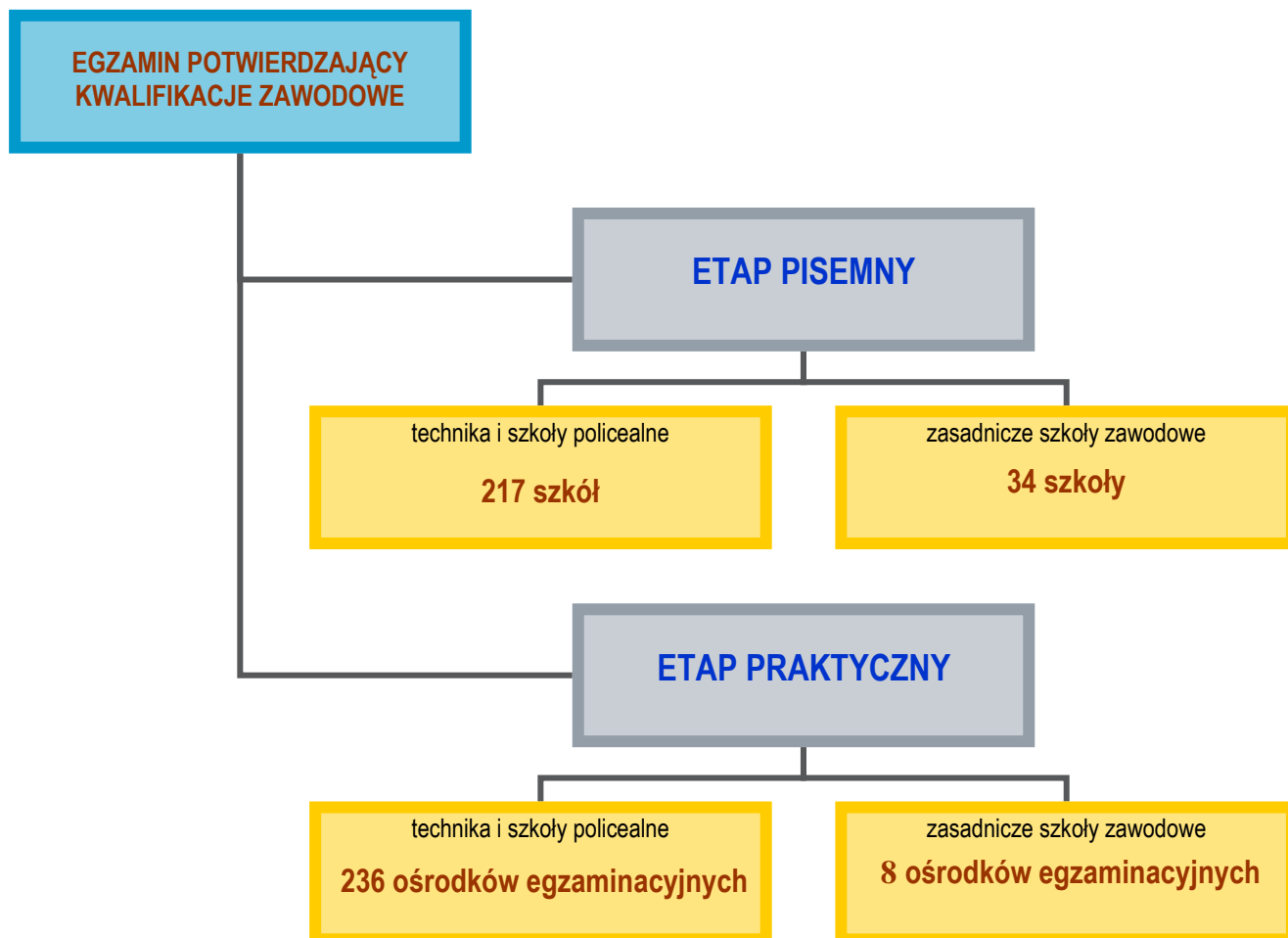
## 1. INFORMACJE OGÓLNE

Zgodnie z zasadami określonymi w Rozporządzeniu Ministra Edukacji Narodowej z dnia 30 kwietnia 2007 r. w sprawie warunków i sposobu oceniania, klasyfikowania i promowania uczniów i słuchaczy oraz przeprowadzania sprawdzianów i egzaminów w szkołach publicznych (Dz. U. Nr 83, poz. 562 z późniejszymi zmianami) absolwenci zasadniczej szkoły zawodowej, szkoły policealnej, technikum i technikum uzupełniającego przystąpili do etapu pisemnego egzaminu zawodowego 20 czerwca 2016 r.

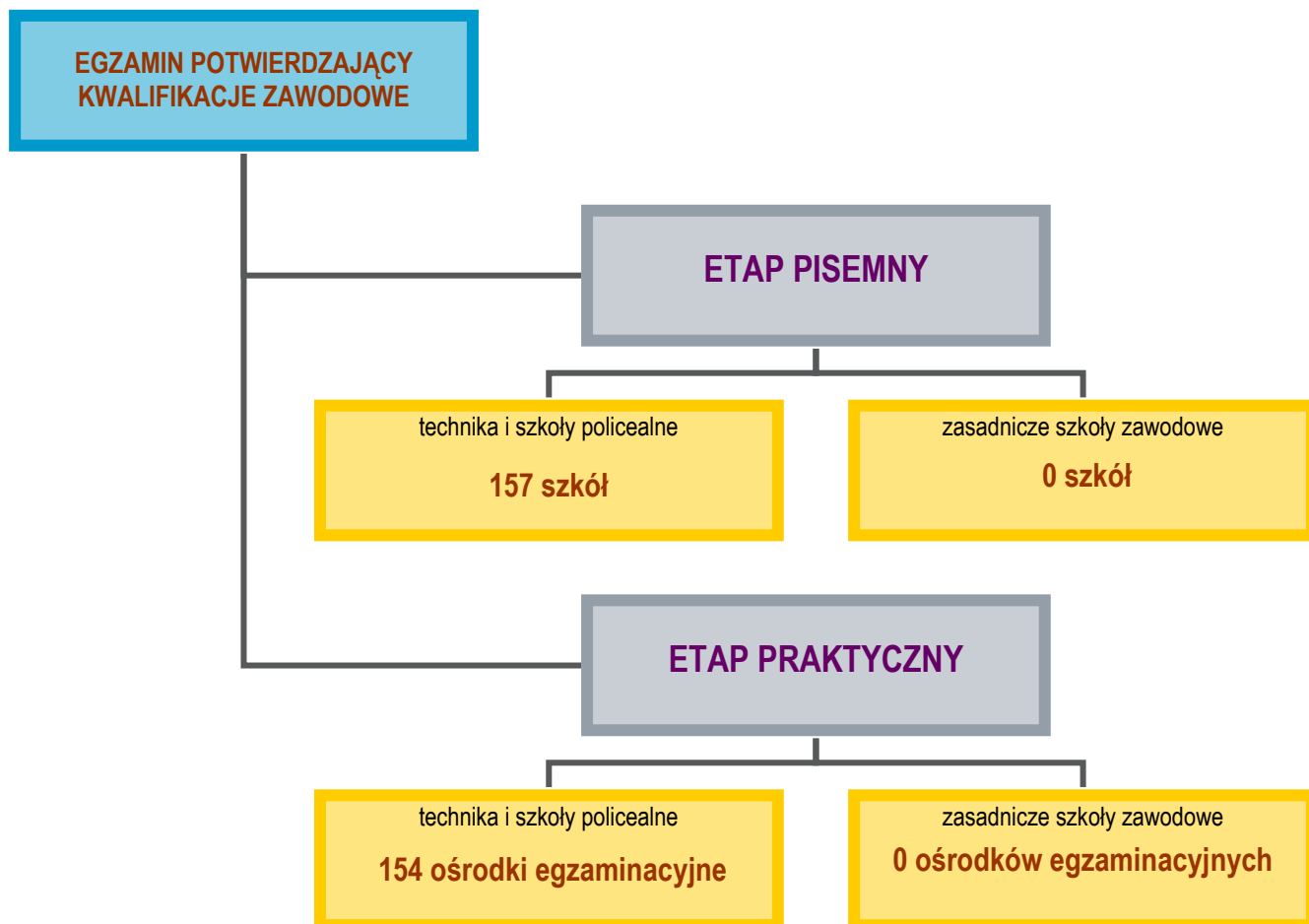
Absolwenci technikum, technikum uzupełniającego oraz szkoły policealnej przystąpili do etapu praktycznego w okresie od 21 do 22 czerwca 2016 r., natomiast absolwenci zasadniczej szkoły zawodowej – od 27 czerwca do 4 lipca 2016 r.



Schemat 1. Liczba absolwentów przystępujących do egzaminu zawodowego

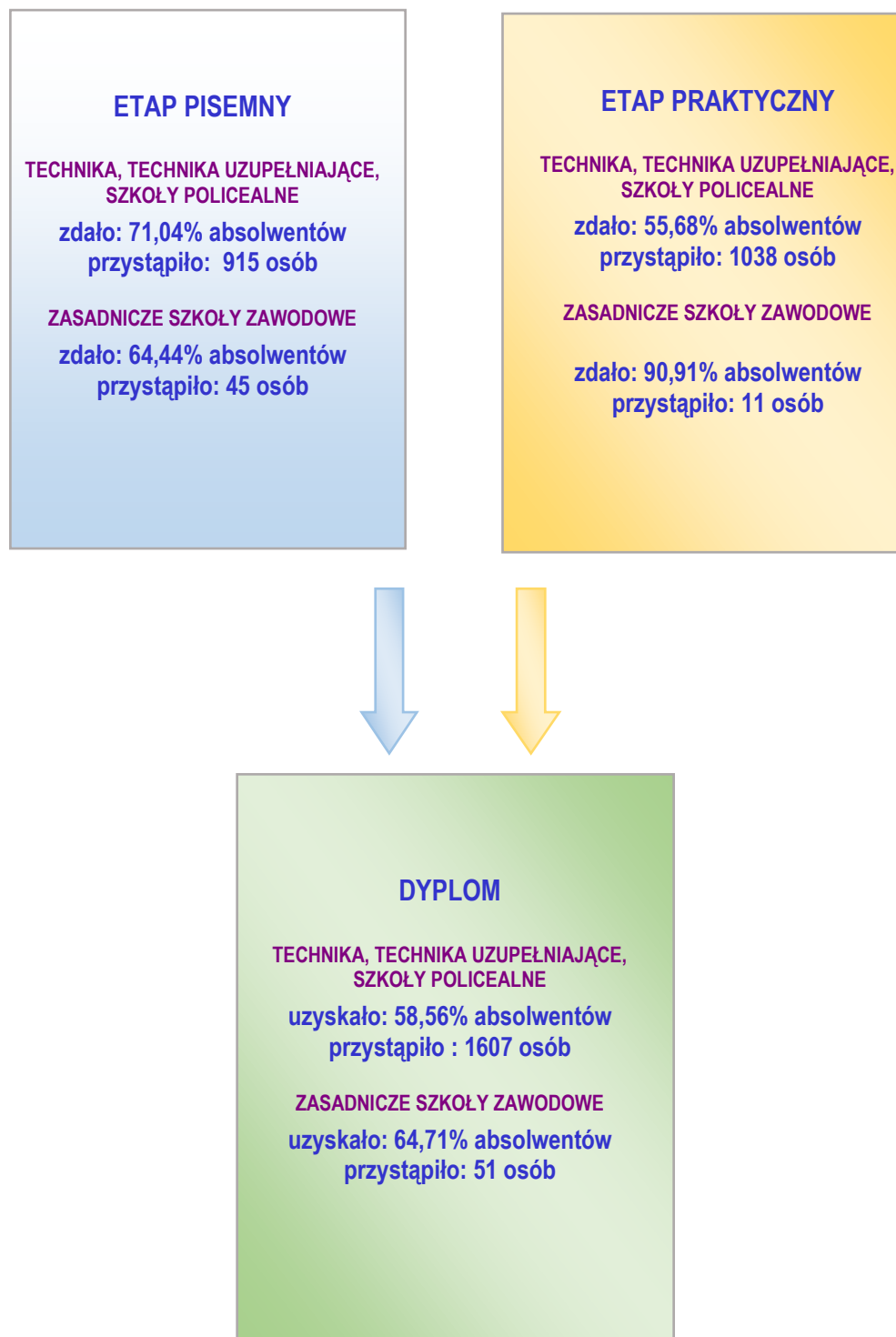


Schemat 2. Liczba szkół/ośrodków egzaminacyjnych – w których przystąpili do egzaminu zawodowego wszyscy zdający

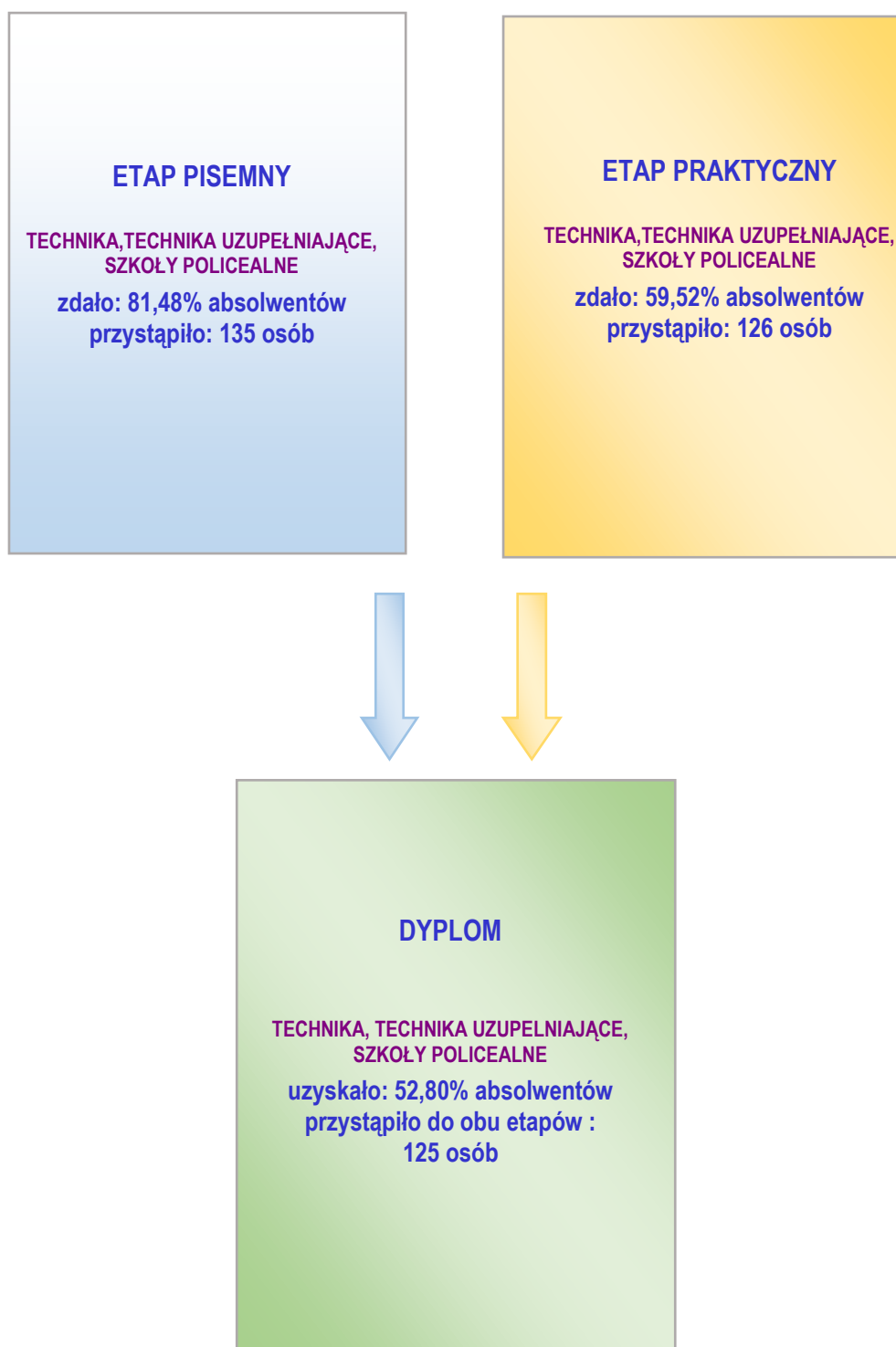


Schemat 3. Liczba szkół/ośrodków egzaminacyjnych, w których przystąpili do egzaminu zawodowego zdający ten egzamin po raz pierwszy

## 2. ZDAWALNOŚĆ EGZAMINU POTWIERDZAJĄCEGO KWALIFIKACJE ZAWODOWE PO TECHNIKUM, TECHNIKUM UZUPEŁNIAJĄCYM I SZKOLE POLICEALNEJ



Schemat 4. Zdawalność egzaminu zawodowego – wszyscy zdający egzamin



Schemat 5. Zdawalność egzaminu zawodowego – zdający egzamin po raz pierwszy

Tabela 1. Zdawalność egzaminu zawodowego po technikum, technikum uzupełniającym i szkole policealnej

Lp.	Zawód		Etap pisemny			Etap praktyczny			Przystąpiło do obu etapów (w liczbach)	Uzyskało dyplom	
	nazwa	symbol	przystąpiło liczba	zdało		przystąpiło liczba	zdało			liczba	procent
				liczba	procent		liczba	procent			
1.	Technik analityk	311[02]	1	–	–	–	–	–	–	–	
2.	Technik budownictwa	311[04]	7	7	100	6	4	66,67	6	4	66,67
3.	Technik elektronik	311[07]	4	2	50,00	4	2	50,00	4	2	50,00
4.	Technik elektryk	311[08]	2	1	50,00	2	0	0	2	0	0
5.	Technik geodeta	311[10]	1	–	–	–	–	–	–	–	–
6.	Technik górnictwa podziemnego	311[15]	5	5	100	5	4	80,00	5	4	80,00
7.	Technik mechanik	311[20]	2	2	100	2	1	50,00	2	1	50,00
8.	Technik technologii odzieży	311[34]	2	2	100	2	0	0	2	0	0
9.	Technik cyfrowych procesów graficznych	311[51]	6	4	66,67	6	5	83,33	6	4	66,67
10.	Technik pojazdów samochodowych	311[52]	21	17	80,95	18	15	83,33	18	13	72,22
11.	Technik informatyk	312[01]	31	23	74,19	30	19	63,33	29	15	51,72
12.	Fototechnik	313[01]	1	–	–	–	–	–	–	–	–
13.	Technik leśnik	321[02]	4	3	75,00	4	3	75,00	4	3	75,00
14.	Technik technologii żywności	321[09]	2	1	50,00	2	1	50,00	2	1	50,00
15.	Technik żywienia i gospodarstwa domowego	321[10]	1	–	–	–	–	–	–	–	–
16.	Terapeuta zajęciowy	322[15]	1	–	–	–	–	–	–	–	–
17.	Technik ekonomista	341[02]	7	6	85,71	5	2	40,00	5	2	40,00
18.	Technik handlowiec	341[03]	2	2	100	2	2	100	2	2	100
19.	Technik hotelarstwa	341[04]	8	8	100	8	0	0	8	0	0
20.	Technik obsługi turystycznej	341[05]	3	3	100	2	0	0	2	0	0
21.	Technik organizacji usług gastronomicznych	341[07]	4	4	100	4	3	75,00	4	3	75,00



Lp.	Zawód		Etap pisemny			Etap praktyczny			Przystąpiło do obu etapów (w liczbach)	Uzyskało dyplom	
	nazwa	symbol	przystąpiło	zdało		przystąpiło	zdało			liczba	procent
			liczba	liczba	procent	liczba	liczba	procent			
22.	Technik organizacji reklamy	342[01]	3	1	33,33	3	2	66,67	3	1	33,33
23.	Technik eksploatacji portów i terminali	342[03]	2	2	100	2	2	100	2	2	100
24.	Technik logistyk	342[04]	9	8	88,89	9	4	44,44	9	4	44,44
25.	Kucharz	512[02]	4	4	100	4	1	25,00	4	1	25,00
26.	Technik usług fryzjerskich	514[02]	2	2	100	2	2	100	2	2	100
Razem			<b>135</b>	<b>110</b>	<b>81,48</b>	<b>126</b>	<b>75</b>	<b>59,52</b>	<b>125</b>	<b>66</b>	<b>52,80</b>

Uwaga! Analizując wyniki należy zwrócić uwagę na liczebność zdających.

Tabela 2. Zdawalność egzaminu zawodowego w poszczególnych typach szkół (T – technikum, TU – technikum uzupełniające, SP – szkoła policealna) wyrażona w liczbach

Lp.	Zawód		Etap pisemny						Etap praktyczny						Uzyskało dyplom			
	nazwa	symbol	przystąpiło			zdało			przystąpiło			zdało			SP	T	TU	
			SP	T	TU	SP	T	TU	SP	T	TU	SP	T	TU				
1.	Technik analityk	311[02]	–	1	–	–	–	–	–	–	–	–	–	–	–	–	–	–
2.	Technik budownictwa	311[04]	–	7	–	–	7	–	–	6	–	–	4	–	–	4	–	–
3.	Technik elektronik	311[07]	–	4	–	–	2	–	–	4	–	–	2	–	–	2	–	–
4.	Technik elektryk	311[08]	–	2	–	–	1	–	–	2	–	–	0	–	–	0	–	–
5.	Technik geodeta	311[10]	–	1	–	–	–	–	–	–	–	–	–	–	–	–	–	–
6.	Technik górnictwa podziemnego	311[15]	–	5	–	–	5	–	–	5	–	–	4	–	–	4	–	–
7.	Technik mechanik	311[20]	–	2	–	–	2	–	–	2	–	–	1	–	–	1	–	–
8.	Technik technologii odzieży	311[34]	–	2	–	–	2	–	–	2	–	–	0	–	–	0	–	–
9.	Technik cyfrowych procesów graficznych	311[51]	–	6	–	–	4	–	–	6	–	–	5	–	–	4	–	–
10.	Technik pojazdów samochodowych	311[52]	–	21	–	–	17	–	–	18	–	–	15	–	–	13	–	–
11.	Technik informatyk	312[01]	–	31	–	–	23	–	–	30	–	–	19	–	–	15	–	–
12.	Fototechnik	313[01]	–	1	–	–	–	–	–	–	–	–	–	–	–	–	–	–
13.	Technik leśnik	321[02]	–	4	–	–	3	–	–	4	–	–	3	–	–	3	–	–
14.	Technik technologii żywności	321[09]	–	1	1	–	–	–	–	–	–	–	–	–	–	–	–	–
15.	Technik żywienia i gospodarstwa domowego	321[10]	–	1	–	–	–	–	–	–	–	–	–	–	–	–	–	–
16.	Terapeuta zajęciowy	322[15]	–	1	–	–	–	–	–	–	–	–	–	–	–	–	–	–
17.	Technik ekonomista	341[02]	–	7	–	–	6	–	–	5	–	–	2	–	–	2	–	–
18.	Technik handlowiec	341[03]	–	2	–	–	2	–	–	2	–	–	2	–	–	2	–	–

Lp.	Zawód		Etap pisemny						Etap praktyczny						Uzyskało dyplom		
	nazwa	symbol	przystąpiło			zdało			przystąpiło			zdało			SP	T	TU
			SP	T	TU	SP	T	TU	SP	T	TU	SP	T	TU			
19.	Technik hotelarstwa	341[04]	–	8	–	–	8	–	–	8	–	–	–	–	–	–	–
20.	Technik obsługi turystycznej	341[05]	1	2	–	1	2	–	1	1	–	–	–	–	–	–	–
21.	Technik organizacji usług gastronomicznych	341[07]	–	4	–	–	4	–	–	4	–	–	3	–	–	3	–
22.	Technik organizacji reklamy	342[01]	–	3	–	–	1	–	–	3	–	–	2	–	–	1	–
23.	Technik eksploatacji portów i terminali	342[03]	–	2	–	–	2	–	–	2	–	–	2	–	–	2	–
24.	Technik logistyki	342[04]	–	9	–	–	8	–	–	9	–	–	4	–	–	4	–
25.	Kucharz	512[02]	–	4	–	–	4	–	–	4	–	–	1	–	–	1	–
26.	Technik usług fryzjerskich	514[02]	–	–	2	–	–	2	–	–	2	–	–	2	–	–	2
Razem			<b>1</b>	<b>131</b>	<b>3</b>	<b>1</b>	<b>107</b>	<b>2</b>	<b>1</b>	<b>122</b>	<b>3</b>	–	<b>73</b>	<b>2</b>	–	<b>64</b>	<b>2</b>

Uwaga! Analizując wyniki należy zwrócić uwagę na liczebność zdających.

Tabela 3. Zdawalność egzaminu zawodowego w poszczególnych typach szkół (T – technikum, TU – technikum uzupełniające, SP – szkoła policealna) wyrażona w procentach

Lp.	Zawód		Zdało w etapie						Uzyskało dyplom		
	nazwa	symbol	pisemnym			praktycznym			SP	T	TU
			SP	T	TU	SP	T	TU			
1.	Technik budownictwa	311[04]	–	100	–	–	66,67	–	–	66,67	–
2.	Technik elektronik	311[07]	–	50,00	–	–	50,00	–	–	50,00	–
3.	Technik elektryk	311[08]	–	50,00	–	–	0	–	–	0	–
4.	Technik górnictwa podziemnego	311[15]	–	100	–	–	80,00	–	–	80,00	–
5.	Technik mechanik	311[20]	–	100	–	–	50,00	–	–	50,00	–
6.	Technik technologii odzieży	311[34]	–	100	–	–	0	–	–	0	–
7.	Technik cyfrowych procesów graficznych	311[51]	–	66,67	–	–	83,33	–	–	66,67	–
8.	Technik pojazdów samochodowych	311[52]	–	80,95	–	–	83,33	–	–	72,22	–
9.	Technik informatyk	312[01]	–	74,19	–	–	63,33	–	–	51,72	–
10.	Technik leśnik	321[02]	–	75,00	–	–	75,00	–	–	75,00	–
11.	Technik ekonomista	341[02]	–	85,71	–	–	40,00	–	–	40,00	–
12.	Technik handlowiec	341[03]	–	100	–	–	100	–	–	100	–
13.	Technik hotelarstwa	341[04]	–	100	–	–	0	–	–	0	–
14.	Technik obsługi turystycznej	341[05]	100	100	–	0	0	–	0	0	–
15.	Technik organizacji usług gastronomicznych	341[07]	–	100	–	–	75,00	–	–	75,00	–
16.	Technik organizacji reklamy	342[01]	–	33,33	–	–	66,67	–	–	33,33	–
17.	Technik eksploatacji portów i terminali	342[03]	–	100	–	–	100	–	–	100	–

Lp.	Zawód		Zdało w etapie						Uzyskało dyplom		
	nazwa	symbol	pisemnym			praktycznym			SP	T	TU
			SP	T	TU	SP	T	TU			
18.	Technik logistyk	342[04]	–	88,89	–	–	44,44	–	–	44,44	–
19.	Kucharz	512[02]	–	100	–	–	25,00	–	–	25,00	–
20.	Technik usług fryzjerskich	514[02]	–	–	100	–	–	100	–	–	100

Uwaga! Analizując wyniki należy zwrócić uwagę na liczebność zdających.

### 3. PODSTAWOWE PARAMETRY STATYSTYCZNE WYNIKÓW EGZAMINU ZAWODOWEGO PO TECHNIKUM, TECHNIKUM UZUPEŁNIAJĄCYM I SZKOLE POLICEALNEJ

Tabela 4. Podstawowe parametry statystyczne wyników egzaminu po technikum, technikum uzupełniającym oraz szkole policealnej wyrażone w procentach

Lp.	Zawód		Etap pisemny – część pierwsza				Etap pisemny – część druga				Etap praktyczny			
	nazwa	symbol	modalna	mediana	maksimum	minimum	modalna	mediana	maksimum	minimum	modalna	mediana	maksimum	minimum
1.	Technik budownictwa	311[04]	86	72	86	56	60	75	85	55	93	84	94	50
2.	Technik elektronik	311[07]	46	49	62	46	65	72,5	80	65	53	67	77	53
3.	Technik elektryk	311[08]	36	47	58	36	40	57,5	75	40	12	30,5	49	12
4.	Technik górnictwa podziemnego	311[15]	56	64	68	56	45	60	80	45	85	78	85	64
5.	Technik mechanik	311[20]	52	57	62	52	60	65	70	60	63	72	81	63
6.	Technik technologii odzieży	311[34]	52	58	64	52	45	60	75	45	48	55	62	48
7.	Technik cyfrowych procesów graficznych	311[51]	40	57	68	40	35	57,5	85	35	70	79,5	85	70
8.	Technik pojazdów samochodowych	311[52]	64	58	78	34	60	70	90	50	86	79	90	56
9.	Technik informatyk	312[01]	62	58	82	34	70	70	90	50	76	76	97	23
10.	Technik leśnik	321[02]	44	68	92	44	60	67,5	90	60	66	84	100	66
11.	Technik ekonomista	341[02]	56	66	88	56	75	75	90	50	11	56	100	11

Lp.	Zawód		Etap pisemny – część pierwsza				Etap pisemny – część druga				Etap praktyczny			
	nazwa	symbol	modalna	mediana	maksimum	minimum	modalna	mediana	maksimum	minimum	modalna	mediana	maksimum	minimum
12.	Technik handlowiec	341[03]	58	67	76	58	65	75	85	65	81	84,5	88	81
13.	Technik hotelarstwa	341[04]	64	64	76	56	65	65	75	55	61	55,5	70	23
14.	Technik obsługi turystycznej	341[05]	54	56	68	54	50	65	95	50	50	57	64	50
15.	Technik organizacji usług gastronomicznych	341[07]	62	65	82	62	45	62,5	85	45	64	77,5	84	64
16.	Technik organizacji reklamy	342[01]	36	48	86	36	50	60	90	50	46	86	99	46
17.	Technik eksploatacji portów i terminali	342[03]	52	58	64	52	70	72,5	75	70	76	81	86	76
18.	Technik logistyk	342[04]	70	70	76	48	65	70	90	40	75	59	75	40
19.	Kucharz	512[02]	58	64	80	58	50	55	70	50	28	67,5	76	28
20.	Technik usług fryzjerskich	514[02]	76	76	76	76	50	52,5	55	50	79	80,5	82	79