

**Egzaminy eksternistyczne 2022
z przedmiotów ogólnokształcących
w województwie śląskim**

sesja jesienna

Jaworzno 2022

Spis treści

Egzaminy eksternistyczne w sesji jesiennej 2022 w województwie śląskim _____	3
Wyniki egzaminów eksternistycznych w sesji jesiennej w województwie śląskim _____	3
Egzaminy z zakresu szkoły podstawowej _____	3
Egzaminy z zakresu liceum ogólnokształcącego _____	3
Liczba zdających egzaminy _____	3
Podstawowe parametry statystyczne wyników _____	5
Wydane świadectwa _____	8
Rozkłady wyników i ocen z poszczególnych przedmiotów _____	8

Egzaminy eksternistyczne w sesji jesiennej 2022 w województwie śląskim

Egzaminy w sesji jesiennej 2022 trwały od 7 do 22 października; zostały przeprowadzone w trzech ośrodkach w województwie śląskim, zgodnie z harmonogramem ogłoszonym przez Dyrektora Centralnej Komisji Egzaminacyjnej.

Wyniki egzaminów eksternistycznych w sesji jesiennej w województwie śląskim

Egzaminy z zakresu szkoły podstawowej

Do egzaminów eksternistycznych z zakresu szkoły podstawowej w województwie śląskim przystąpiło 5 osób, z których jedna otrzymała świadectwo.

Egzaminy z zakresu liceum ogólnokształcącego

Liczba zdających egzaminy

Do egzaminu zostały dopuszczone 233 osoby, w tym: 123 kobiety i 110 mężczyzn. Przynajmniej do jednego egzaminu przystąpiło 216 zdających.

Liczba zdających poszczególne przedmioty

Przedmiot	Dopuszczono	Zdawało ¹
Język polski	50	43
Historia	92	77
Wiedza o społeczeństwie	91	82
Biologia	54	50
Chemia	96	86
Fizyka	97	84
Geografia	93	81
Matematyka	131	115
Podstawy przedsiębiorczości	64	55
Informatyka	120	110
Język angielski	79	70
Język niemiecki	5	5
Język rosyjski	5	5

¹ Jedna osoba mogła przystąpić do kilku egzaminów w czasie jednej sesji.

Podstawowe parametry statystyczne wyników**Wyniki średnie**

Przedmiot	Wynik średni w punktach	Wynik średni w procentach	Średnia ocen
Język polski	17,35	43,82	2,45
Historia	15,87	40,52	2,30
Wiedza o społeczeństwie	15,72	40,74	2,29
Biologia	16,80	43,28	2,43
Chemia	12,17	30,60	1,60
Fizyka	10,15	25,66	1,36
Geografia	21,01	53,19	2,97
Matematyka	7,81	19,95	1,19
Podstawy przedsiębiorczości	25,76	65,02	3,77
Informatyka	12,70	31,73	1,74
Język angielski	25,67	63,98	3,68
Język niemiecki	27,20	60,75	3,75
Język rosyjski	22,60	56,80	3,40

Podstawowe wskaźniki statystyczne wyników (w punktach)

Przedmiot	Przystąpiło	Wynik średni	Mediana	Odchylenie standardowe	Wynik maksymalny	Wynik minimalny	Wskaźnik łatwości zestawu
Język polski	43	17,35	16,00	5,63	29,00	4,00	0,43
Historia	77	15,87	14,00	6,46	35,00	6,00	0,40
Wiedza o społeczeństwie	82	15,72	15,00	4,69	28,00	2,00	0,39
Biologia	50	16,80	16,50	6,43	34,00	4,00	0,42
Chemia	86	12,17	12,00	4,72	33,00	5,00	0,30
Fizyka	84	10,15	9,00	4,66	32,00	4,00	0,25
Geografia	81	21,01	20,00	6,24	35,00	7,00	0,53
Matematyka	115	7,81	7,00	4,36	28,00	2,00	0,20
Podstawy przedsiębiorczości	55	25,76	26,00	4,80	34,00	12,00	0,64
Informatyka	110	12,70	12,00	6,67	30,00	0,00	0,32
Język angielski	70	25,67	26,00	9,82	40,00	9,00	0,64
Język niemiecki	5	27,20	38,00	16,27	40,00	7,00	0,68
Język rosyjski	5	22,60	21,00	9,91	39,00	12,00	0,57

Z każdego przedmiotu można było uzyskać maksymalnie 40 punktów.

Podstawowe wskaźniki statystyczne wyników (w procentach)

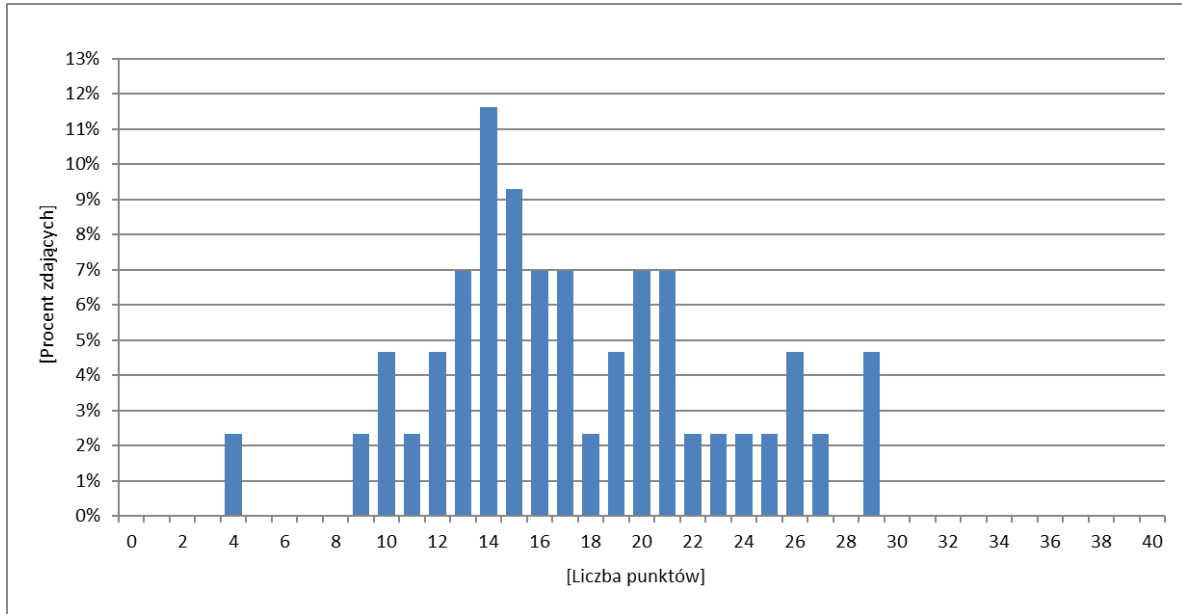
Przedmiot	Przystąpiło	Wynik średni	Mediana	Odchylenie standardowe	Wynik maksymalny	Wynik minimalny	Wskaźnik łatwości zestawu
Język polski	43	43,37	40,00	14,08	72,50	10,00	0,43
Historia	77	39,68	35,00	16,15	87,50	15,00	0,40
Wiedza o społeczeństwie	82	39,30	37,50	11,72	70,00	5,00	0,39
Biologia	50	42,00	41,25	16,08	85,00	10,00	0,42
Chemia	86	30,44	30,00	11,80	82,50	12,50	0,30
Fizyka	84	25,39	22,50	11,65	80,00	10,00	0,25
Geografia	81	52,53	50,00	15,61	87,50	17,50	0,53
Matematyka	115	19,52	17,50	10,91	70,00	5,00	0,20
Podstawy przedsiębiorczości	55	64,41	65,00	12,00	85,00	30,00	0,64
Informatyka	110	31,75	30,00	16,67	75,00	0,00	0,32
Język angielski	70	64,18	65,00	24,55	100,00	22,50	0,64
Język niemiecki	5	68,00	95,00	40,67	100,00	17,50	0,68
Język rosyjski	5	56,50	52,50	24,79	97,50	30,00	0,57

Wydane świadectwa

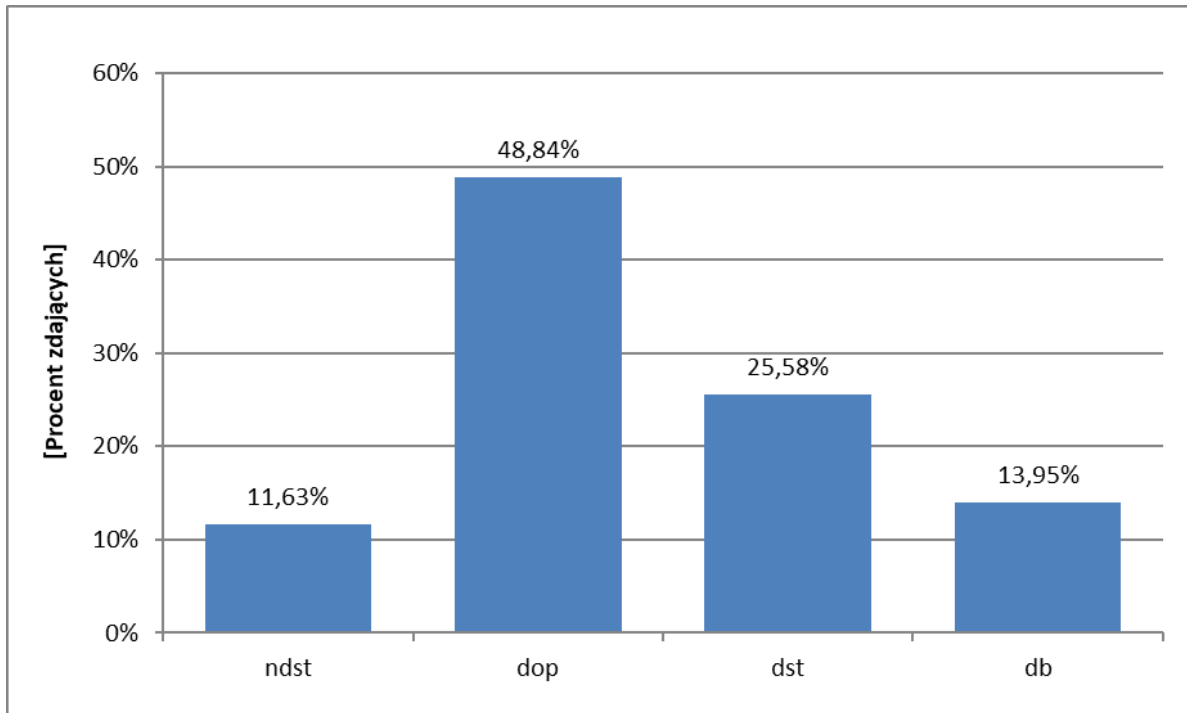
Wydano 12 świadectw ukończenia liceum ogólnokształcącego.

Rozkłady wyników i ocen z poszczególnych przedmiotów

Język polski

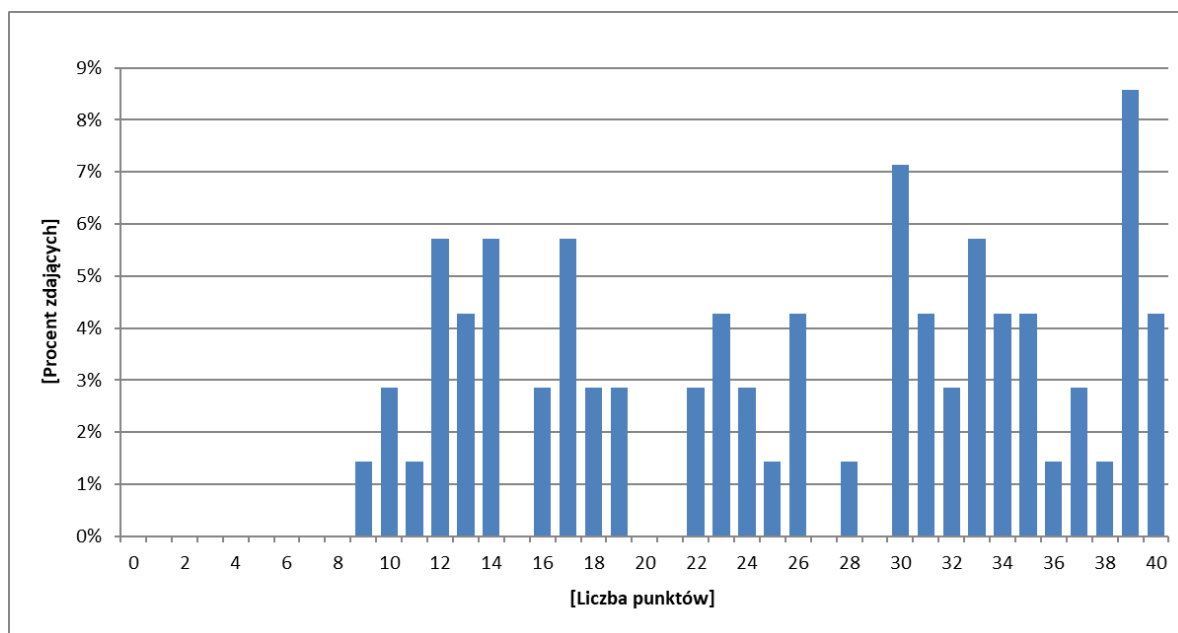


Wykres 1. Rozkład wyników zdających z języka polskiego

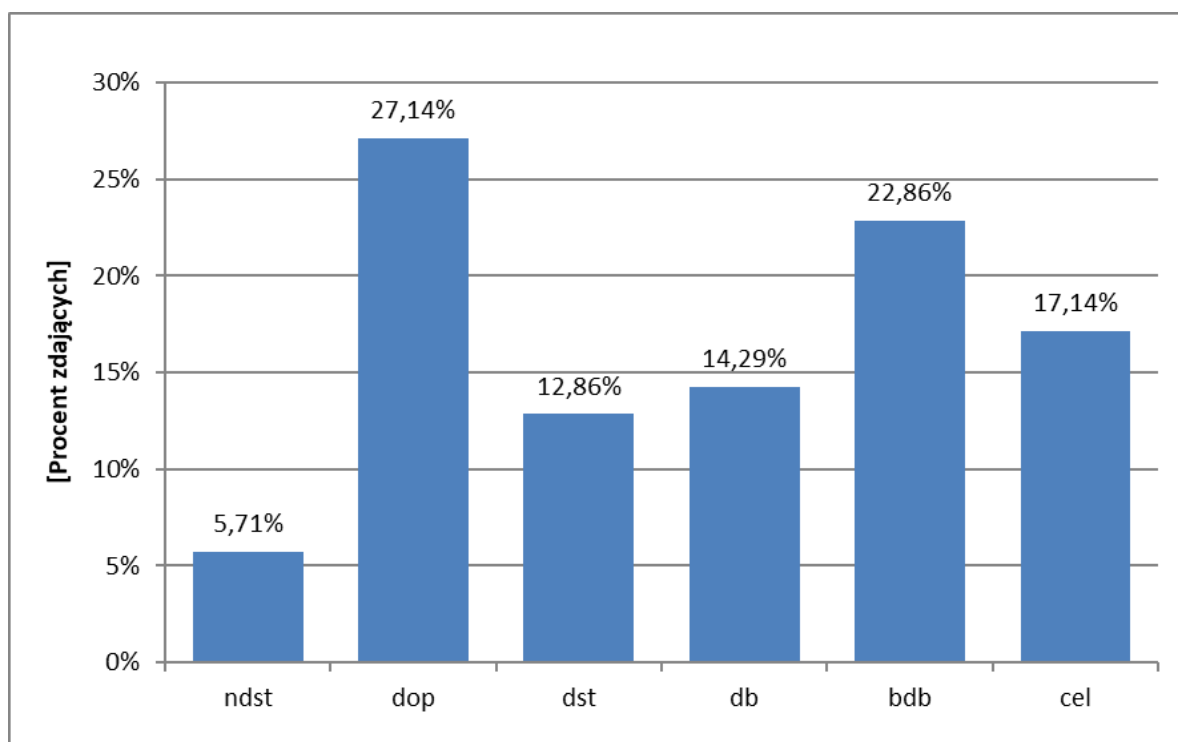


Wykres 2. Rozkład uzyskanych przez zdających ocen z języka polskiego

Język angielski

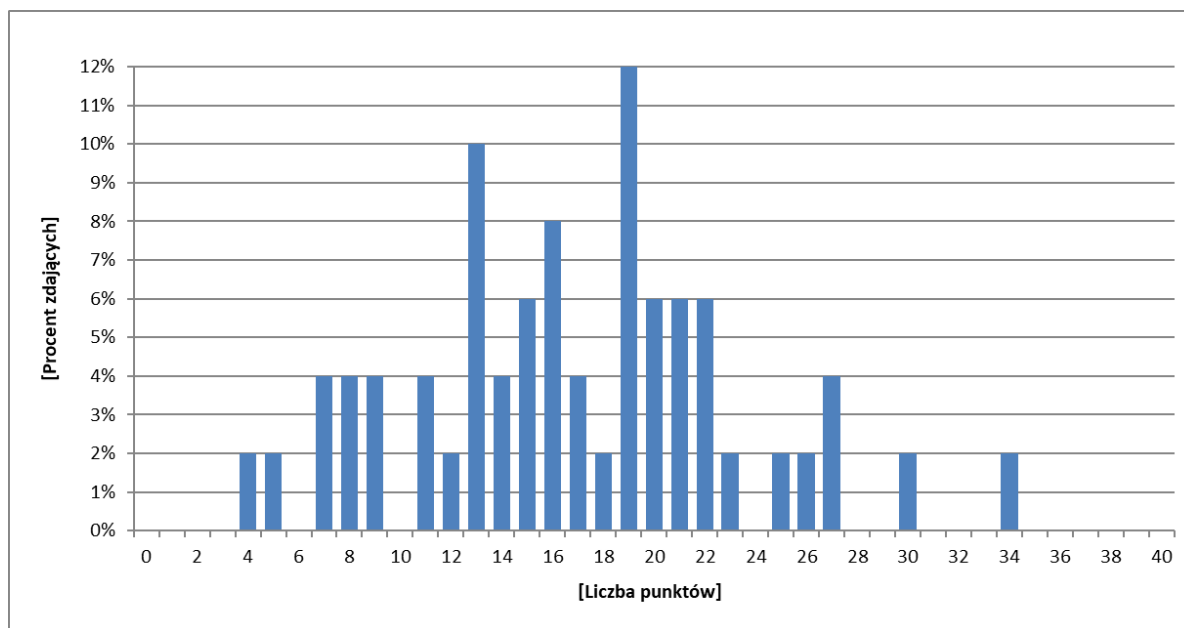


Wykres 3. Rozkład wyników zdających z języka angielskiego

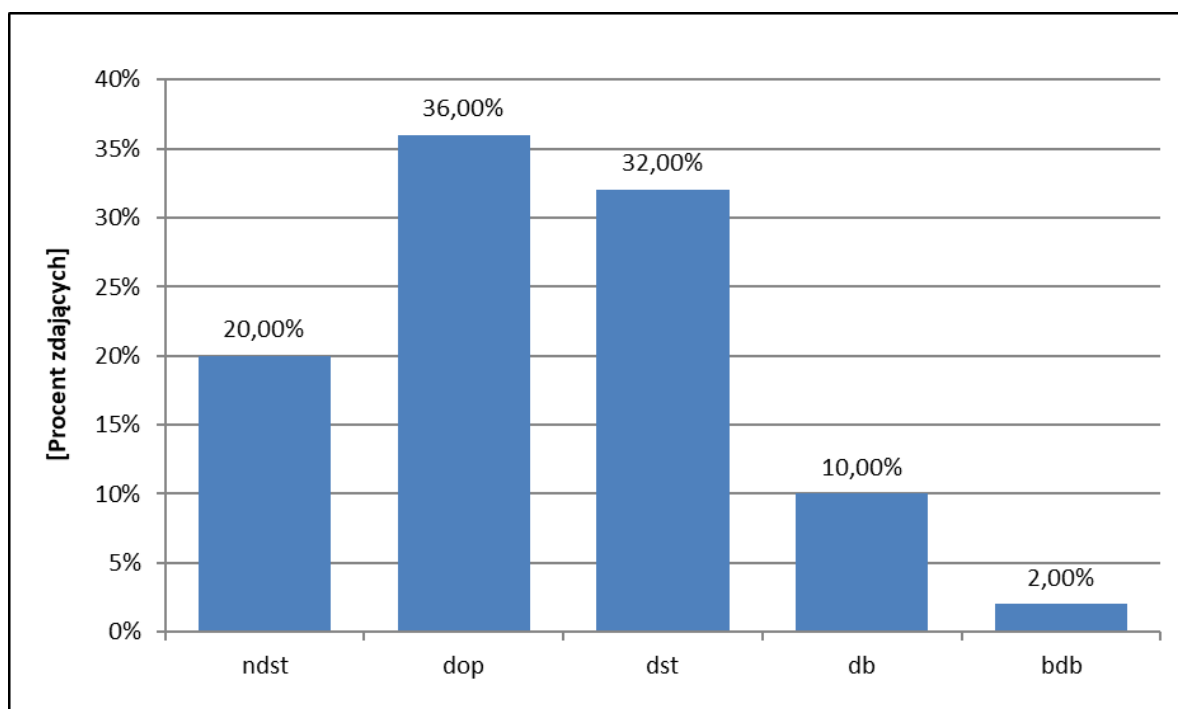


Wykres 4. Rozkład uzyskanych przez zdających ocen z języka angielskiego

Biologia

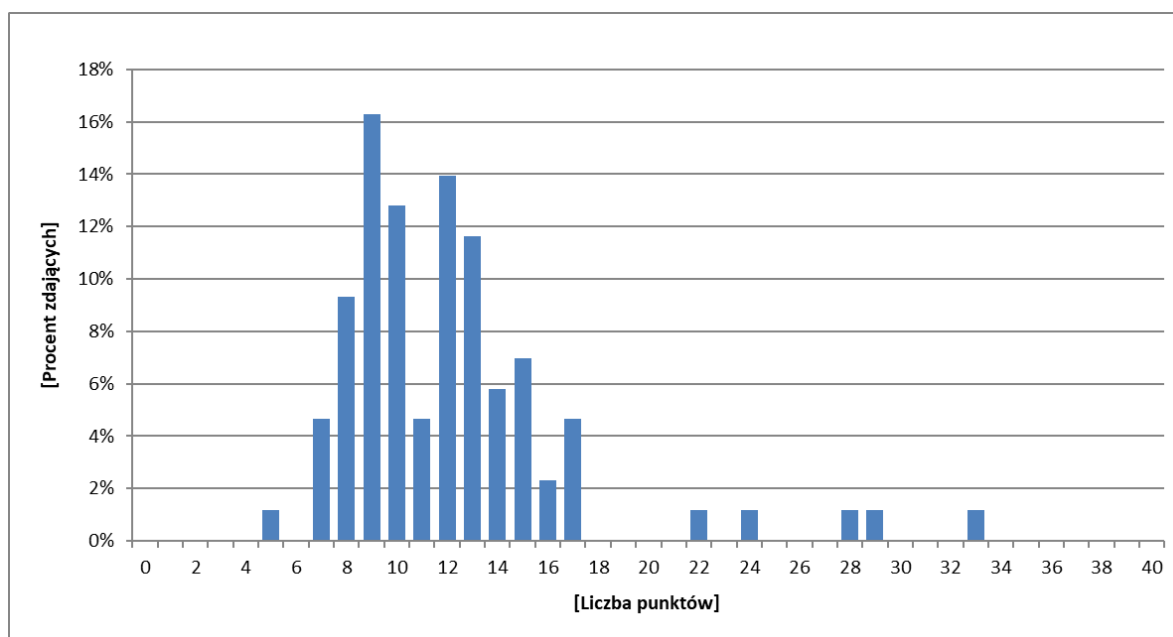


Wykres 5. Rozkład wyników zdających z biologii

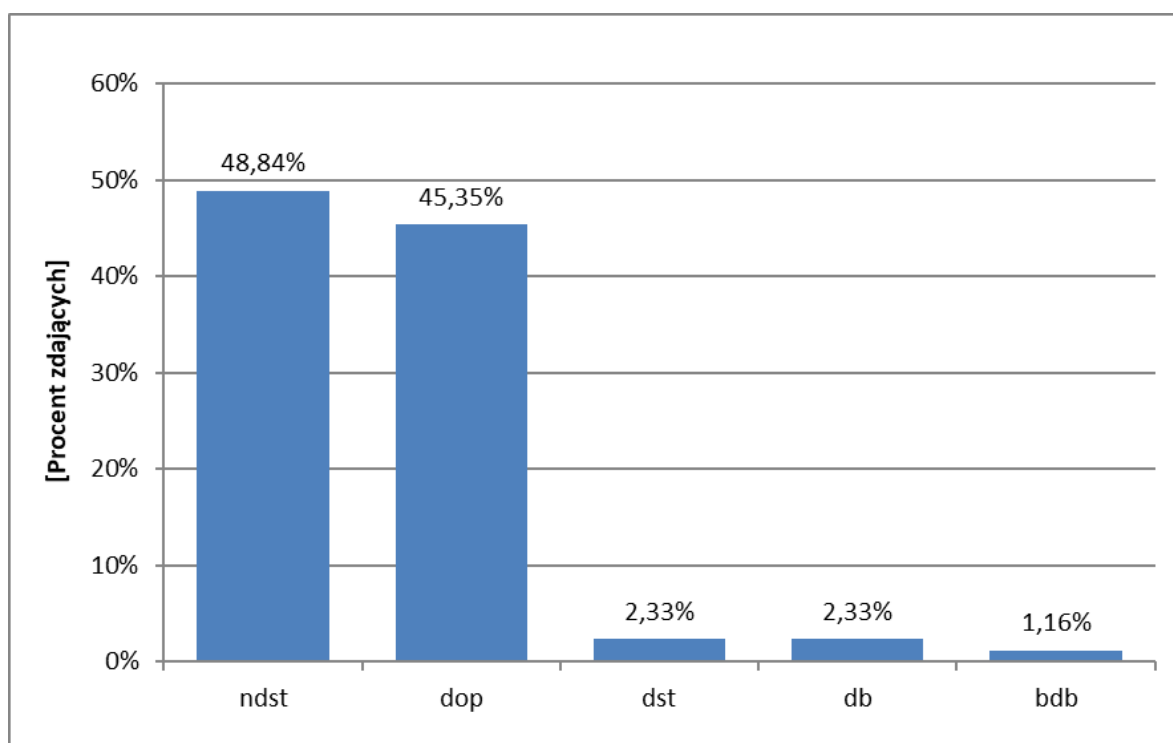


Wykres 6. Rozkład uzyskanych przez zdających ocen z biologii

Chemia

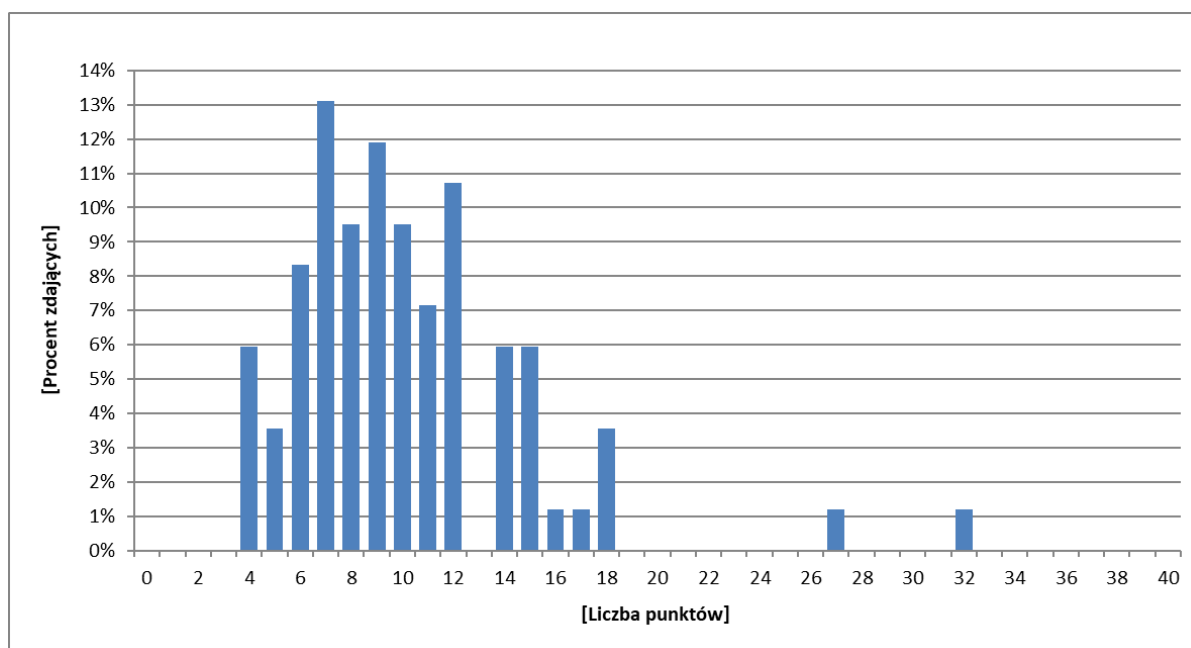


Wykres 7. Rozkład wyników zdających z chemii

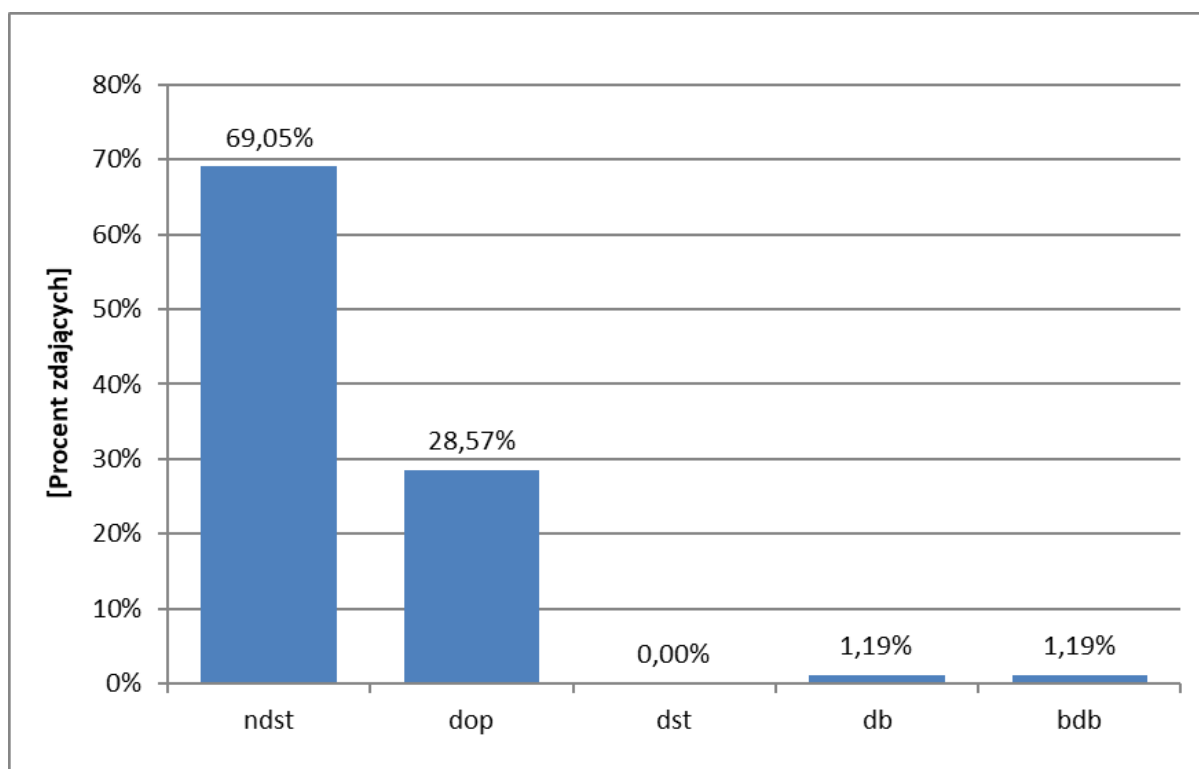


Wykres 8. Rozkład uzyskanych przez zdających ocen z chemii

Fizyka

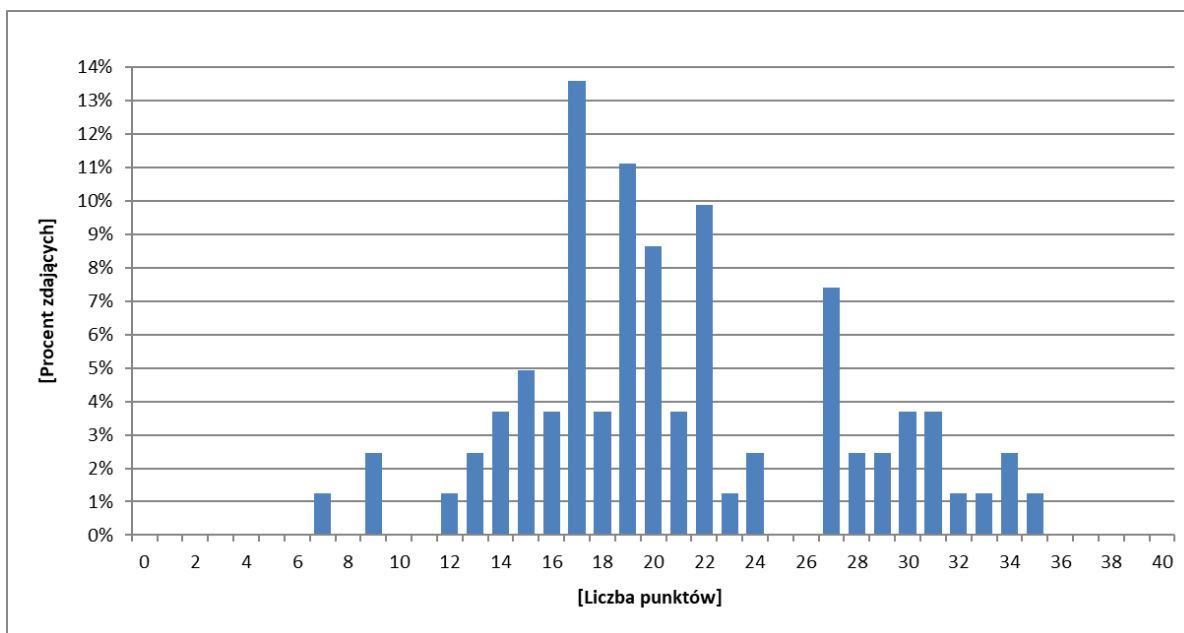


Wykres 9. Rozkład wyników zdających z fizyki

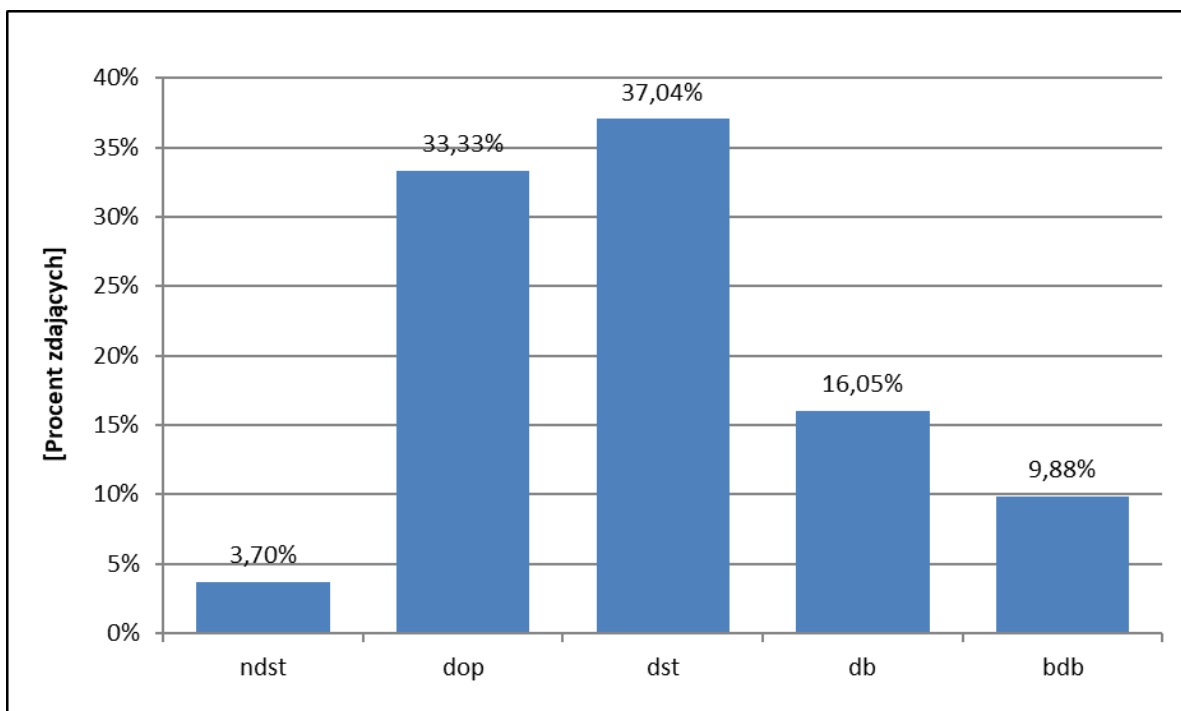


Wykres 10. Rozkład uzyskanych przez zdających ocen z fizyki

Geografia

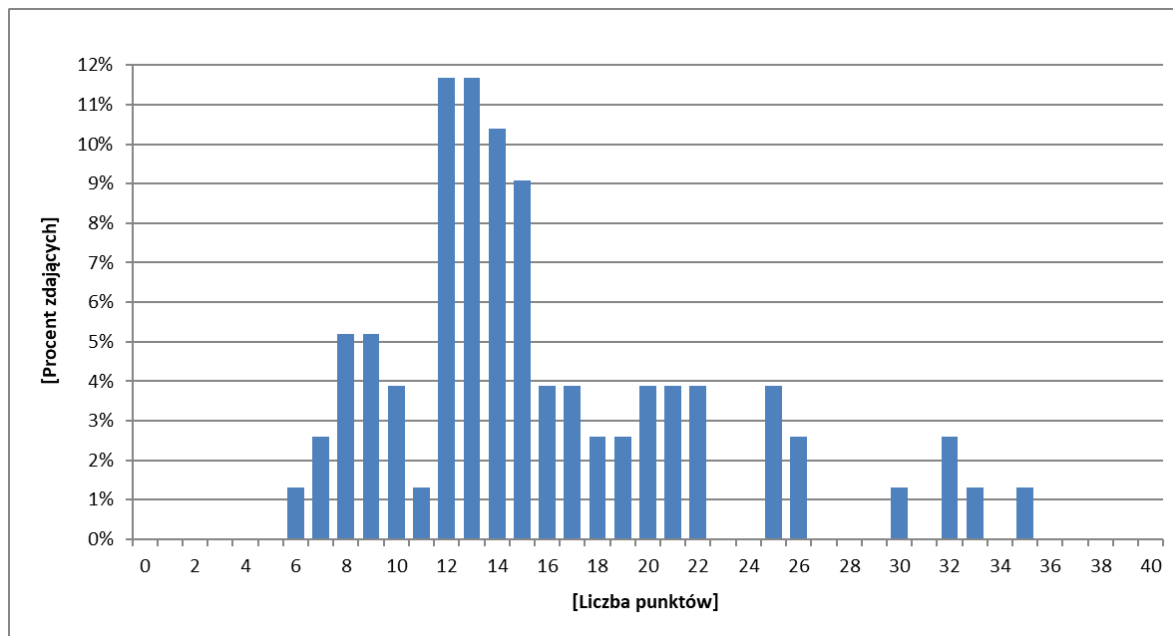


Wykres 11. Rozkład wyników zdających z geografii

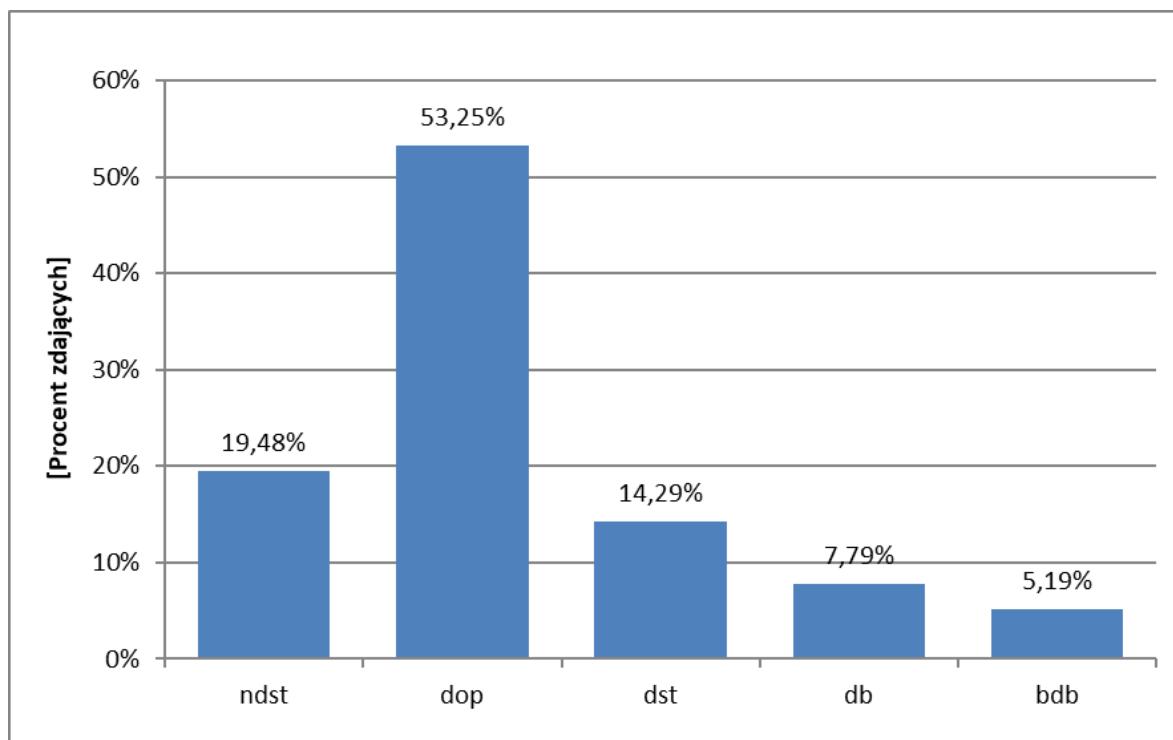


Wykres 12. Rozkład uzyskanych przez zdających ocen z geografii

Historia

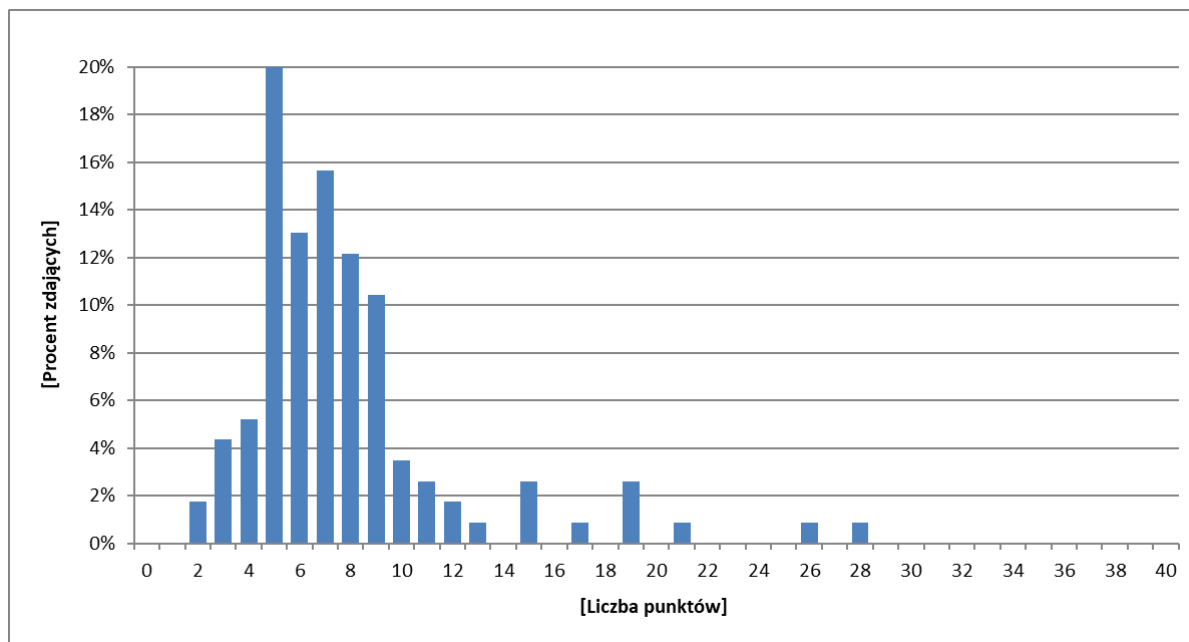


Wykres 13. Rozkład wyników zdających z historii

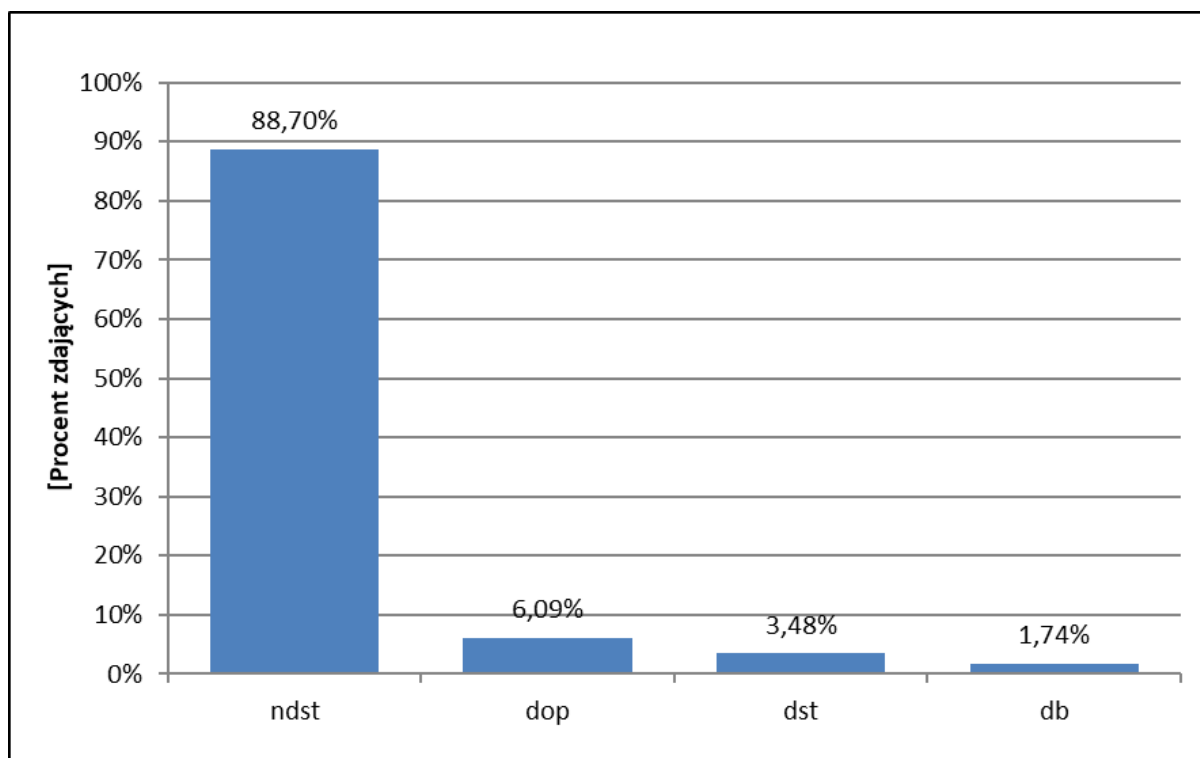


Wykres 14. Rozkład uzyskanych przez zdających ocen z historii

Matematyka

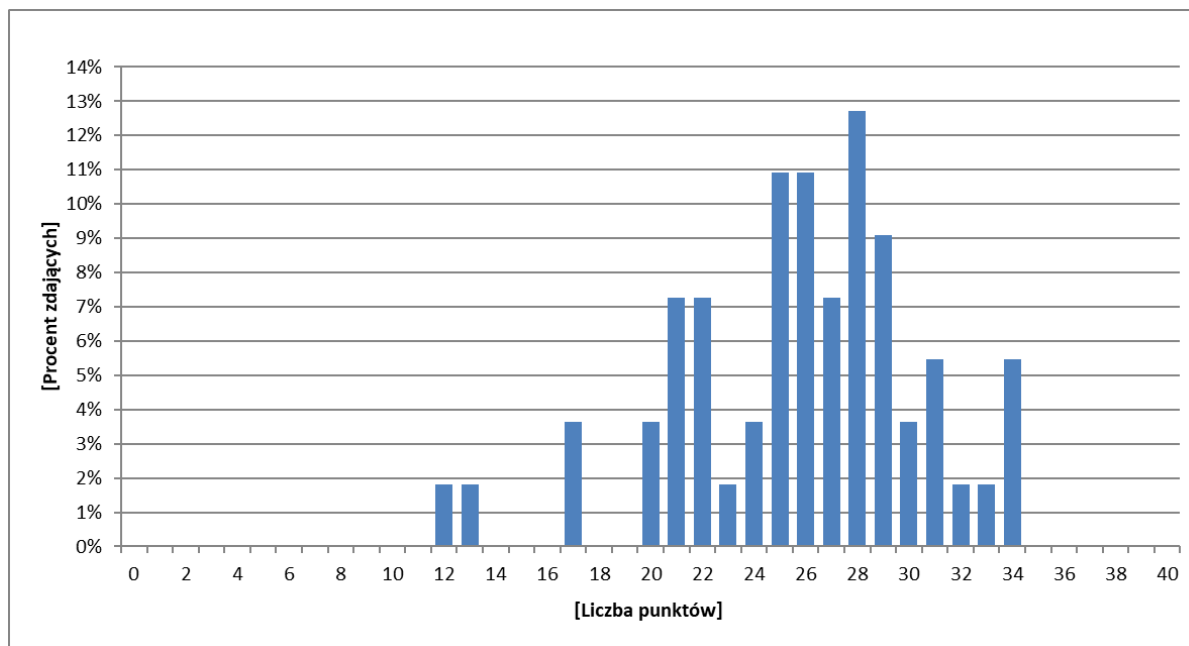


Wykres 15. Rozkład wyników zdających z matematyki

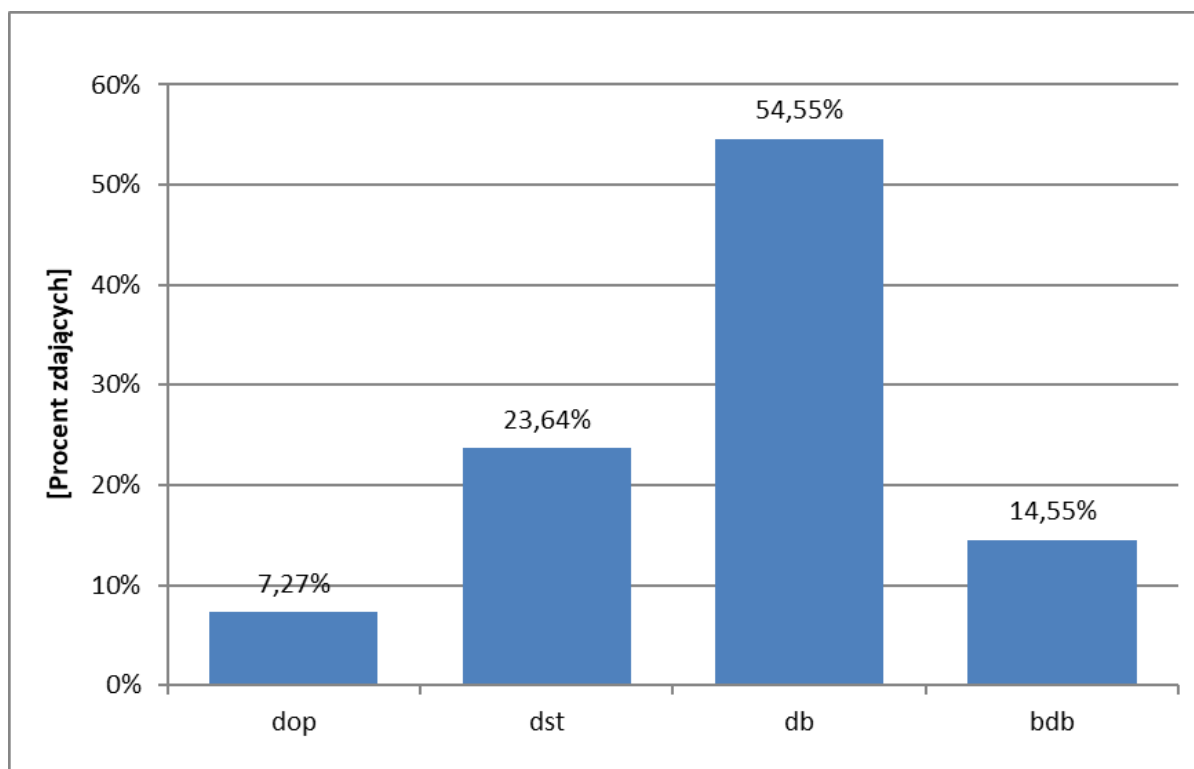


Wykres 16. Rozkład uzyskanych przez zdających ocen z matematyki

Podstawy przedsiębiorczości

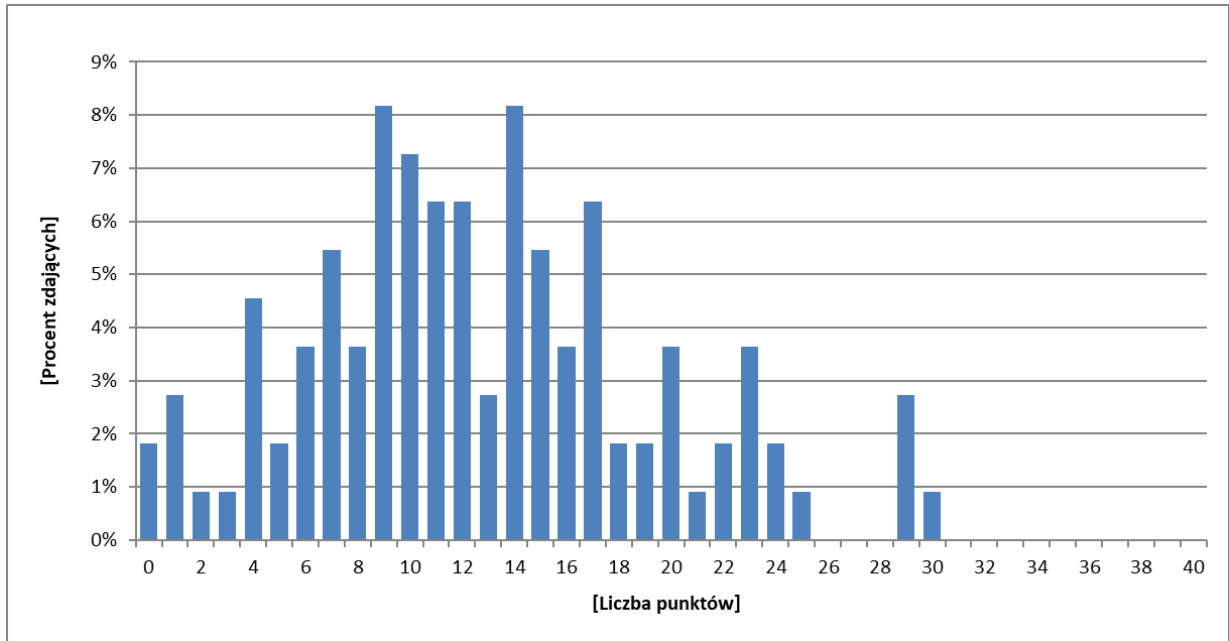


Wykres 17. Rozkład wyników zdających z podstaw przedsiębiorczości

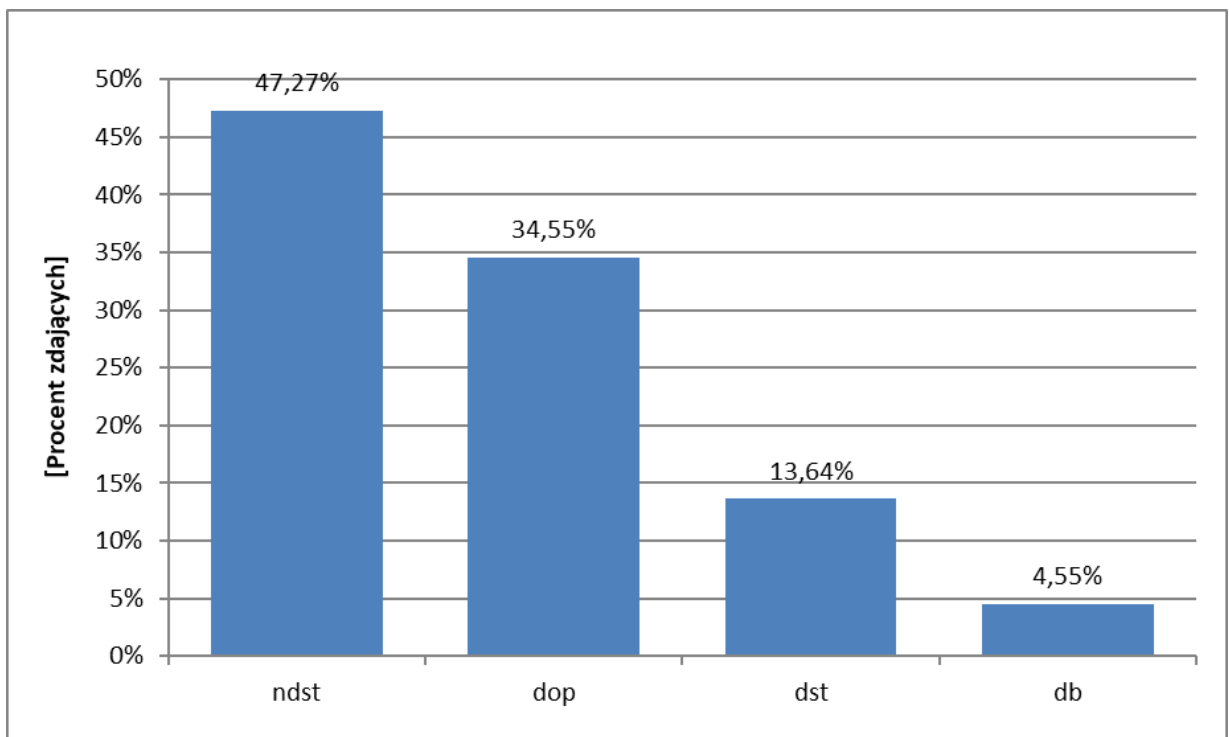


Wykres 18. Rozkład uzyskanych przez zdających ocen z podstaw przedsiębiorczości

Informatyka

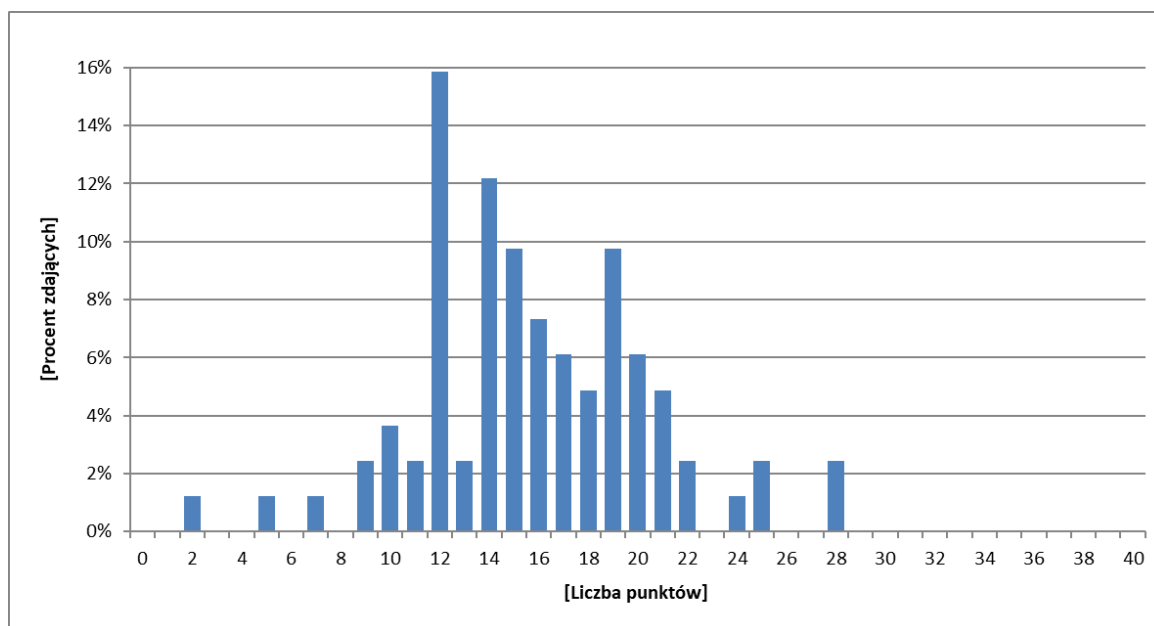


Wykres 19. Rozkład wyników zdających z informatyki

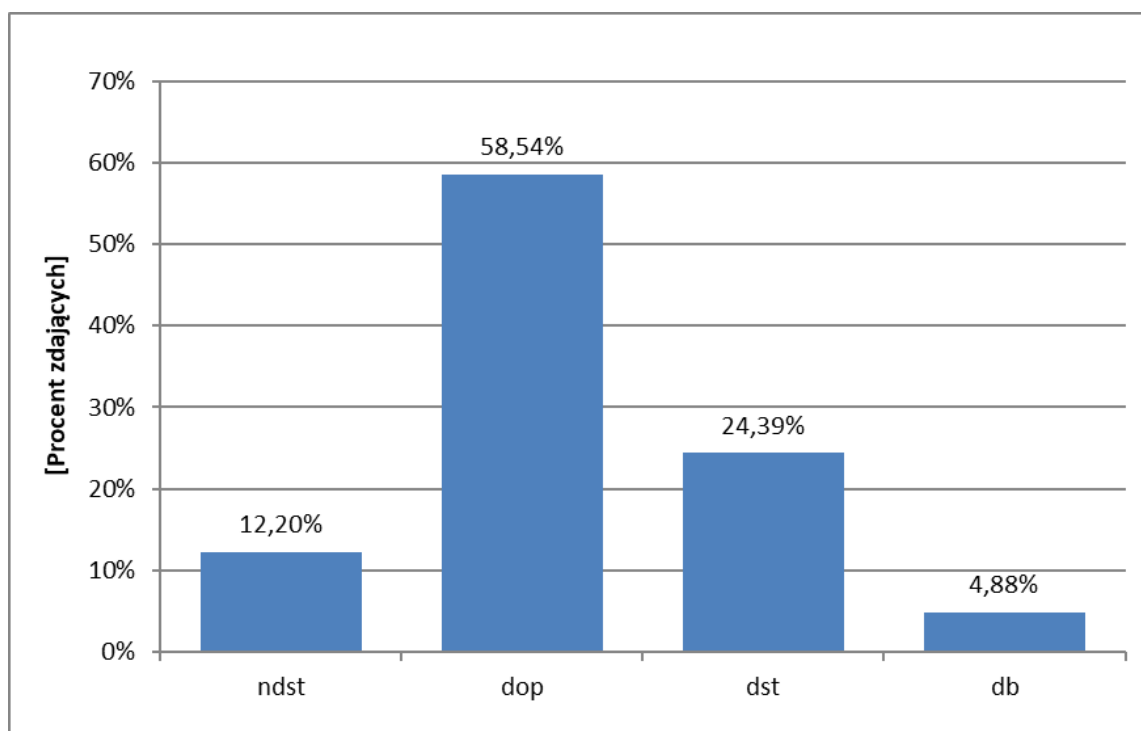


Wykres 20. Rozkład uzyskanych przez zdających ocen z informatyki

Wiedza o społeczeństwie



Wykres 21. Rozkład wyników zdających z wiedzy o społeczeństwie



Wykres 22. Rozkład uzyskanych przez zdających ocen z wiedzy o społeczeństwie