

**Egzaminy eksternistyczne 2023
z przedmiotów ogólnokształcących
w województwie śląskim**

sesja zimowa

Spis treści

Egzaminy eksternistyczne w sesji zimowej 2023 w województwie śląskim _____	3
Wyniki egzaminów eksternistycznych w sesji zimowej w województwie śląskim _____	3
Egzaminy z zakresu szkoły podstawowej _____	3
Egzaminy z zakresu liceum ogólnokształcącego _____	3
Liczba zdających egzaminy _____	3
Parametry statystyczne _____	4
Wydane świadectwa _____	6
Rozkłady wyników zdających i uzyskanych przez nich ocen z poszczególnych przedmiotów _	7
Język polski _____	7
Język angielski _____	8
Biologia _____	9
Chemia _____	10
Fizyka _____	11
Geografia _____	12
Historia _____	13
Matematyka _____	14
Podstawy przedsiębiorczości _____	15
Informatyka _____	16
Wiedza o społeczeństwie _____	17

Egzaminy eksternistyczne w sesji zimowej 2023 w województwie śląskim

Egzaminy w sesji zimowej 2023 trwały od 3 do 18 lutego; zostały przeprowadzone w trzech ośrodkach w województwie śląskim, zgodnie z harmonogramem ogłoszonym przez Dyrektora Centralnej Komisji Egzaminacyjnej.

Wyniki egzaminów eksternistycznych w sesji zimowej w województwie śląskim

Egzaminy z zakresu szkoły podstawowej

Do egzaminów eksternistycznych z zakresu szkoły podstawowej w województwie śląskim przystąpiły 4 osoby, w tym 2 otrzymały świadectwa.

Egzaminy z zakresu liceum ogólnokształcącego

Liczba zdających egzaminy

Do egzaminu zostało uprawnionych 255 osób, w tym: 129 kobiet i 126 mężczyzn. Przynajmniej do jednego egzaminu przystąpiło 234 zdających.

Liczba zdających egzaminy z poszczególnych przedmiotów

Przedmiot	Liczba osób uprawnionych do zdawania egzaminu	Liczba zdających ¹
Język polski	108	94
Historia	93	78
Wiedza o społeczeństwie	85	73
Biologia	101	87
Chemia	118	103
Fizyka	133	111
Geografia	64	55
Matematyka	171	149
Podstawy przedsiębiorczości	77	68

¹ Jedna osoba mogła przystąpić do kilku egzaminów w czasie jednej sesji.

Przedmiot	Liczba osób uprawnionych do zdawania egzaminu	Liczba zdających ¹
Informatyka	106	92
Język angielski	79	66
Język francuski	0	0
Język niemiecki	7	5
Język rosyjski	3	2
Liczba egzaminów	1145	983

Parametry statystyczne

Wyniki średnie

Przedmiot	Wynik średni w punktach	Wynik średni w procentach	Średnia arytmetyczna ocen z przedmiotu
Język polski	20,45	51,12	2,90
Historia	16,23	40,58	2,28
Wiedza o społeczeństwie	17,10	42,74	2,40
Biologia	20,43	51,06	2,91
Chemia	13,32	33,30	1,79
Fizyka	12,36	30,90	1,76
Geografia	23,05	57,64	3,24
Matematyka	9,13	22,84	1,31
Podstawy przedsiębiorczości	25,68	64,19	3,71
Informatyka	14,79	36,98	2,03
Język angielski	21,59	53,98	3,11
Język francuski	–	–	–
Język niemiecki	22,60	56,50	3,20
Język rosyjski	28,00	70,00	4,00

Podstawowe parametry statystyczne (w punktach)

Przedmiot	Liczba zdających	Wynik średni	Mediana	Odchylenie standardowe	Wynik maksymalny	Wynik minimalny	Wskaźnik łatwości zestawu zadań egzaminacyjnych
Język polski	94	20,45	20,00	6,26	36,00	7,00	0,51
Historia	78	16,23	15,00	5,54	37,00	5,00	0,41
Wiedza o społeczeństwie	73	17,10	17,00	4,47	30,00	5,00	0,43
Biologia	87	20,43	21,00	5,64	36,00	5,00	0,51
Chemia	103	13,32	12,00	5,87	35,00	2,00	0,33
Fizyka	111	12,36	12,00	5,51	33,00	3,00	0,31
Geografia	55	23,05	22,00	5,93	35,00	10,00	0,58
Matematyka	149	9,13	9,00	4,44	28,00	2,00	0,23
Podstawy przedsiębiorczości	68	25,68	25,00	6,33	38,00	8,00	0,64
Informatyka	92	14,79	14,00	7,32	39,00	0	0,37
Język angielski	66	21,59	21,00	10,60	40,00	5,00	0,54
Język francuski	0	–	–	–	–	–	–
Język niemiecki	5	22,60	28,00	11,57	36,00	9,00	0,57
Język rosyjski	2	28,00	28,00	15,56	39,00	17,00	0,70

Z każdego przedmiotu można było uzyskać maksymalnie 40 punktów.

Podstawowe parametry statystyczne (w procentach)

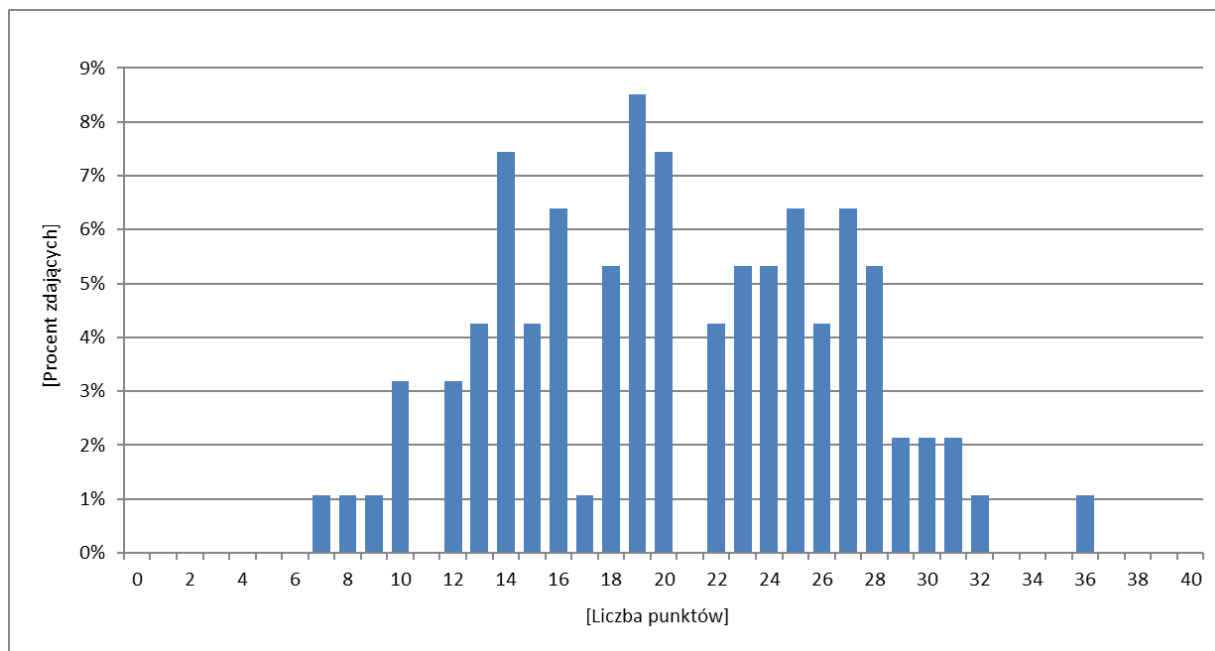
Przedmiot	Liczba zdających	Wynik średni	Mediana	Odchylenie standardowe	Wynik maksymalny	Wynik minimalny	Wskaźnik łatwości zestawu zadań egzaminacyjnych
Język polski	94	51,12	50,00	15,64	90,00	17,50	0,51
Historia	78	40,58	37,50	13,85	92,50	12,50	0,41
Wiedza o społeczeństwie	73	42,74	42,50	11,17	75,00	12,50	0,43
Biologia	87	51,06	52,50	14,10	90,00	12,50	0,51
Chemia	103	33,30	30,00	14,67	87,50	5,00	0,33
Fizyka	111	30,90	30,00	13,77	82,50	7,50	0,31
Geografia	55	57,64	55,00	14,83	87,50	25,00	0,58
Matematyka	149	22,84	22,50	11,10	70,00	5,00	0,23
Podstawy przedsiębiorczości	68	64,19	62,50	15,83	95,00	20,00	0,64
Informatyka	92	36,98	35,00	18,31	97,50	0	0,37
Język angielski	66	53,98	52,50	26,49	100	12,50	0,54
Język francuski	0	–	–	–	–	–	–
Język niemiecki	5	56,50	70,00	28,92	90,00	22,50	0,57
Język rosyjski	2	70,00	70,00	38,89	97,50	42,50	0,70

Wydane świadectwa

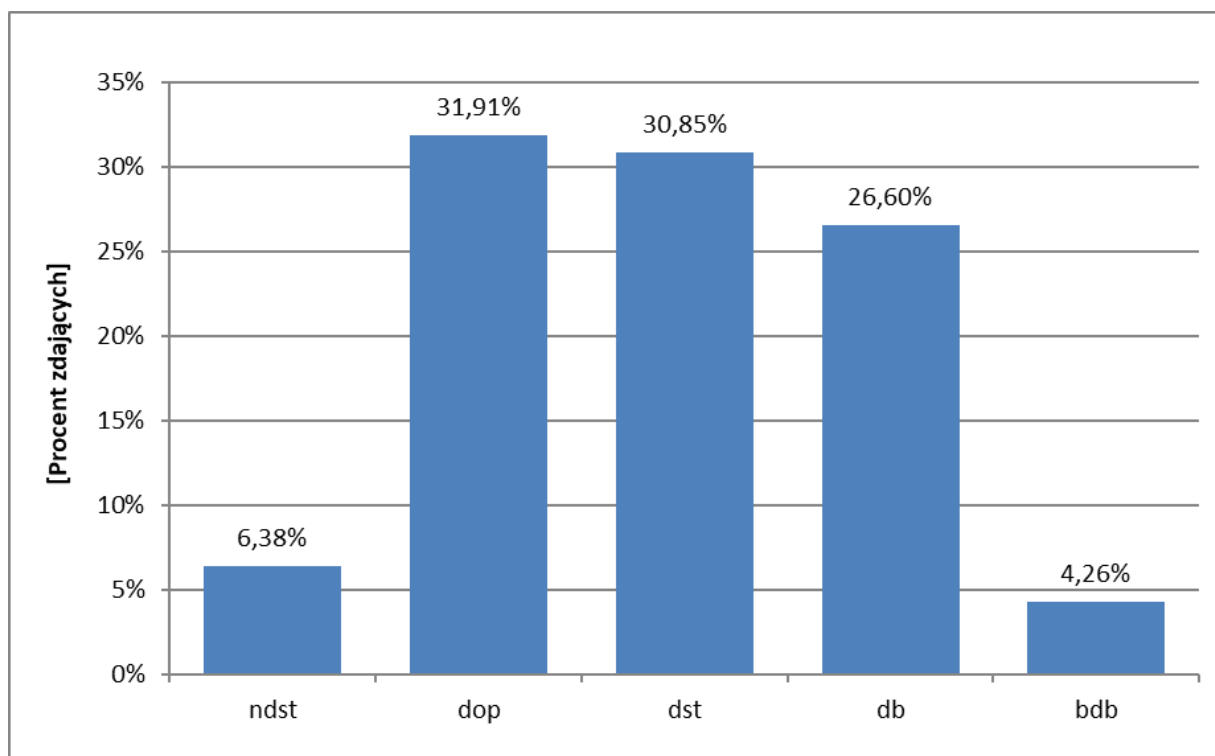
Wydano 35 świadectw ukończenia liceum ogólnokształcącego.

Rozkłady wyników zdających i uzyskanych przez nich ocen z poszczególnych przedmiotów

Język polski

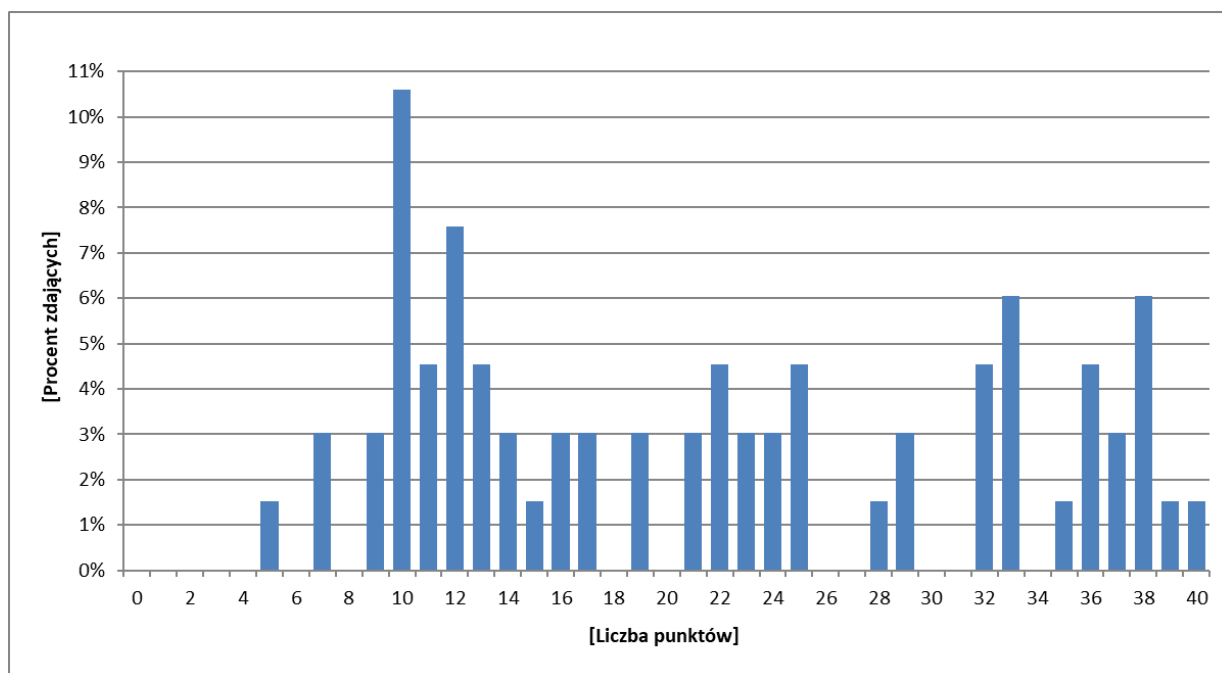


Wykres 1. Rozkład wyników zdających z języka polskiego

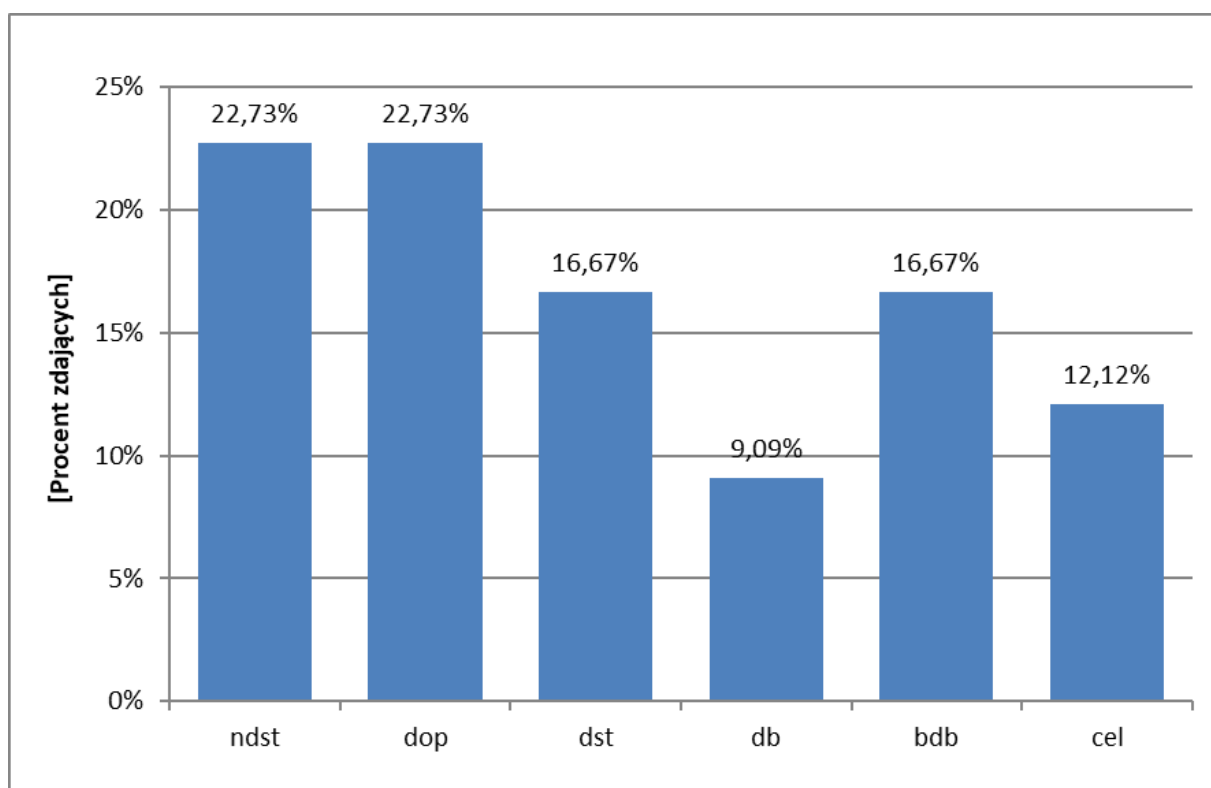


Wykres 2. Rozkład uzyskanych przez zdających ocen z języka polskiego

Język angielski

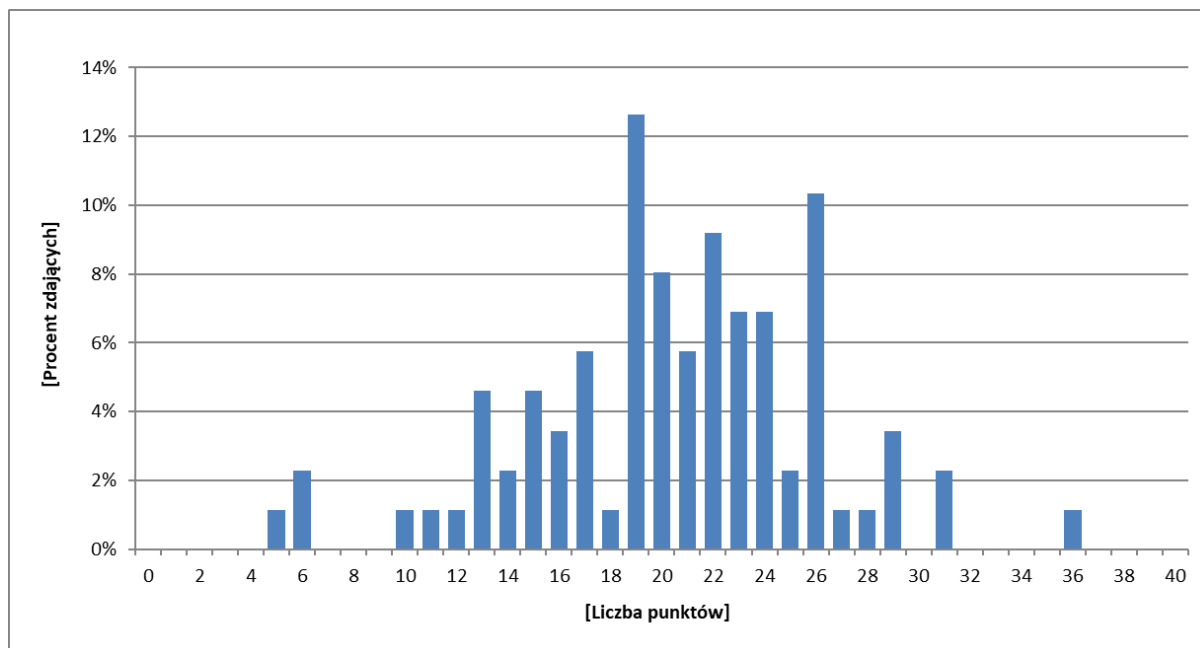


Wykres 3. Rozkład wyników zdających z języka angielskiego

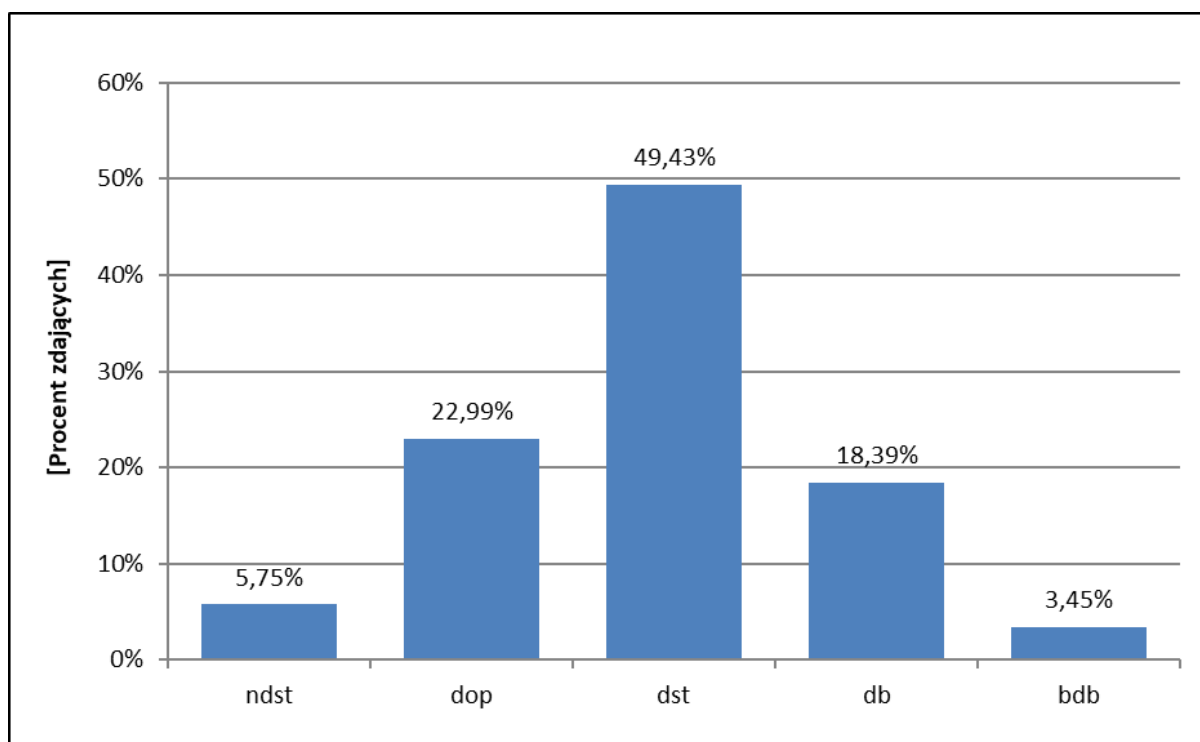


Wykres 4. Rozkład uzyskanych przez zdających ocen z języka angielskiego

Biologia

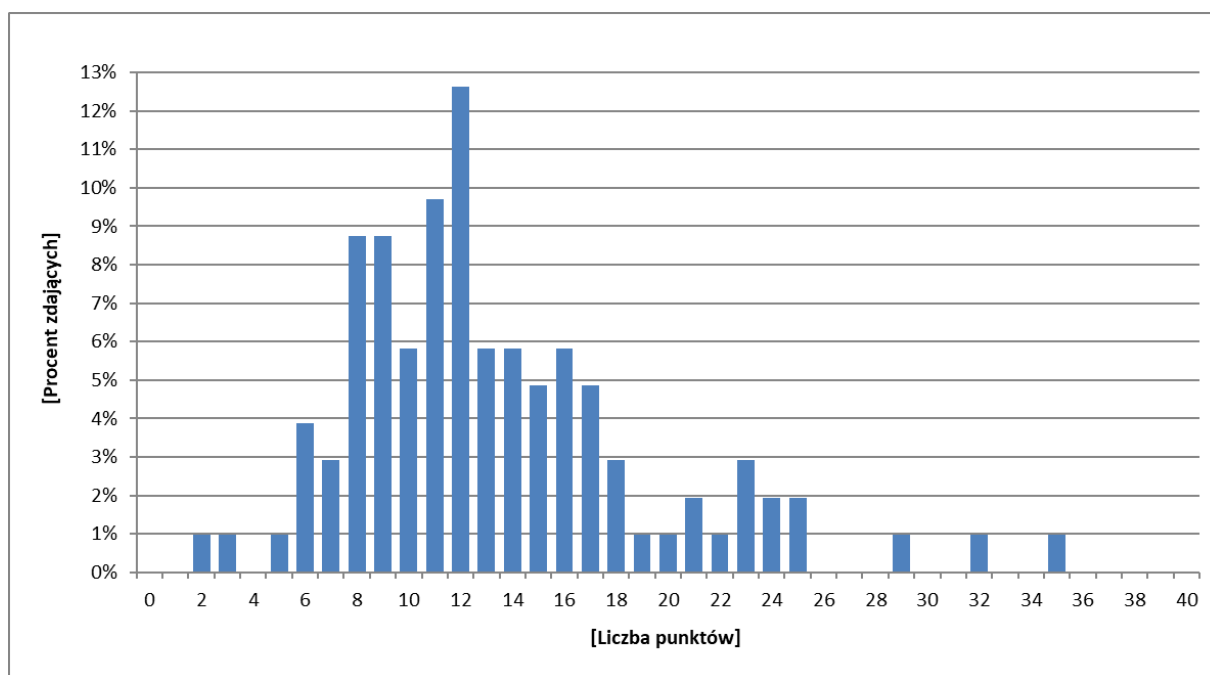


Wykres 5. Rozkład wyników zdających z biologii

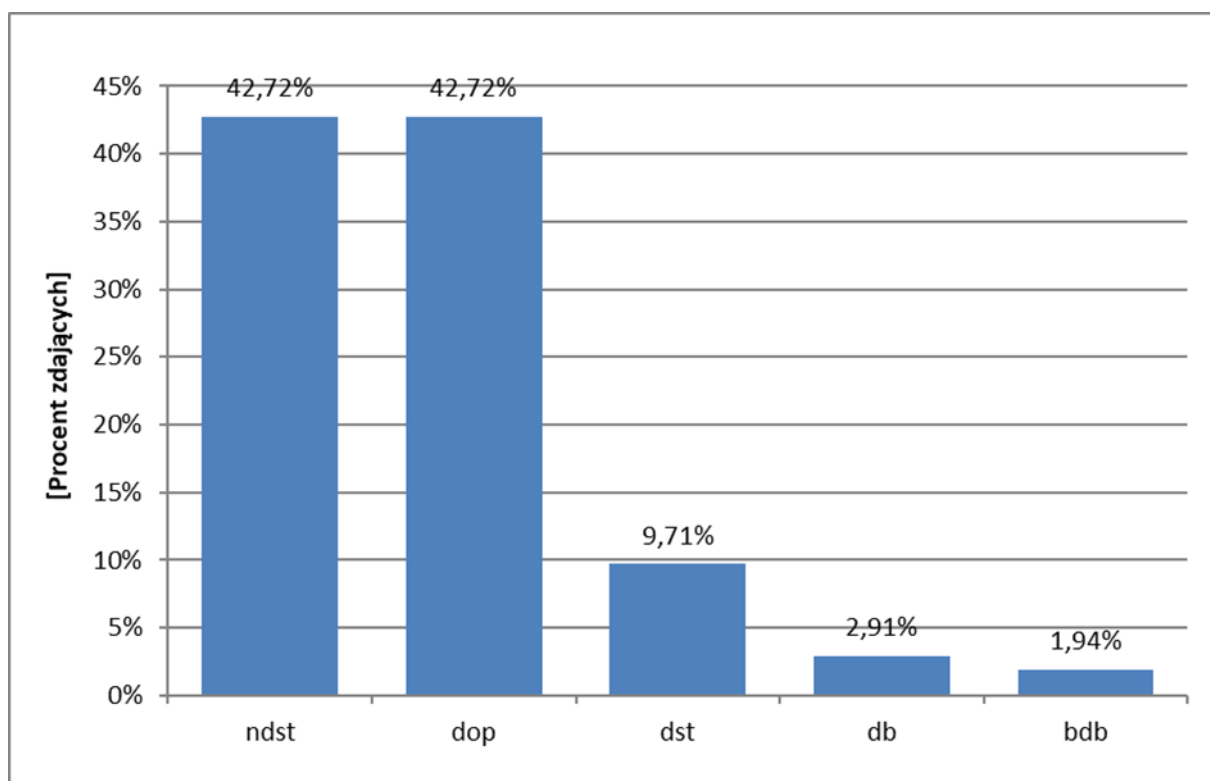


Wykres 6. Rozkład uzyskanych przez zdających ocen z biologii

Chemia

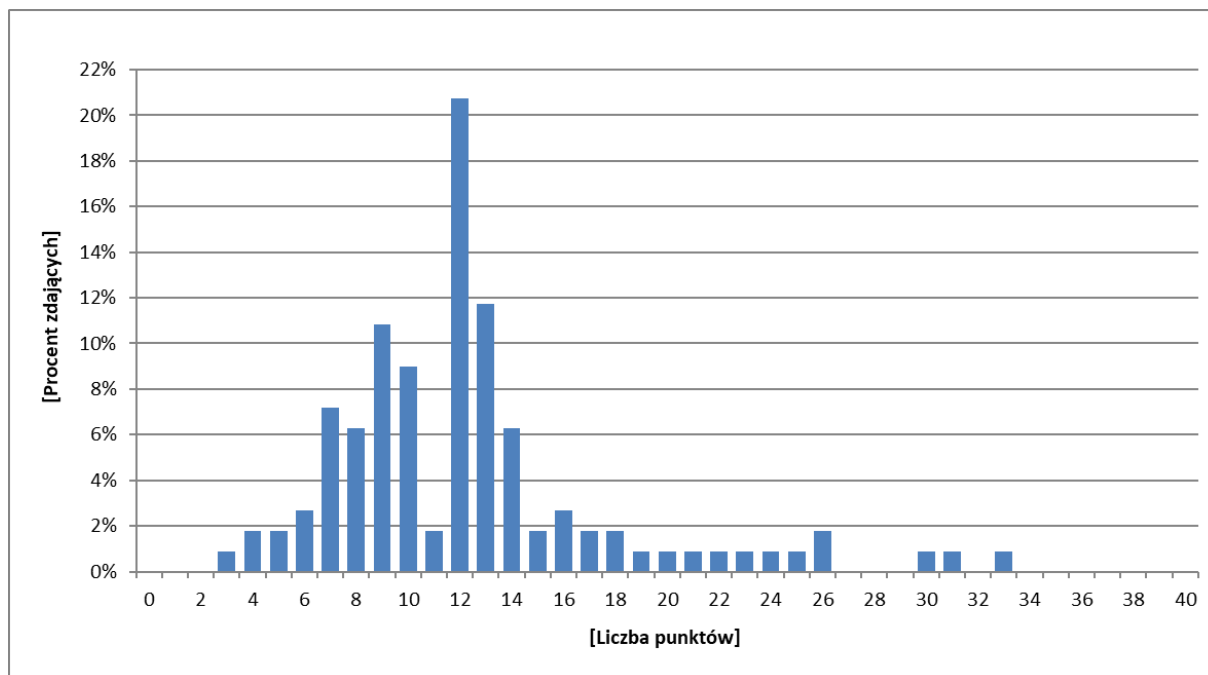


Wykres 7. Rozkład wyników zdających z chemii

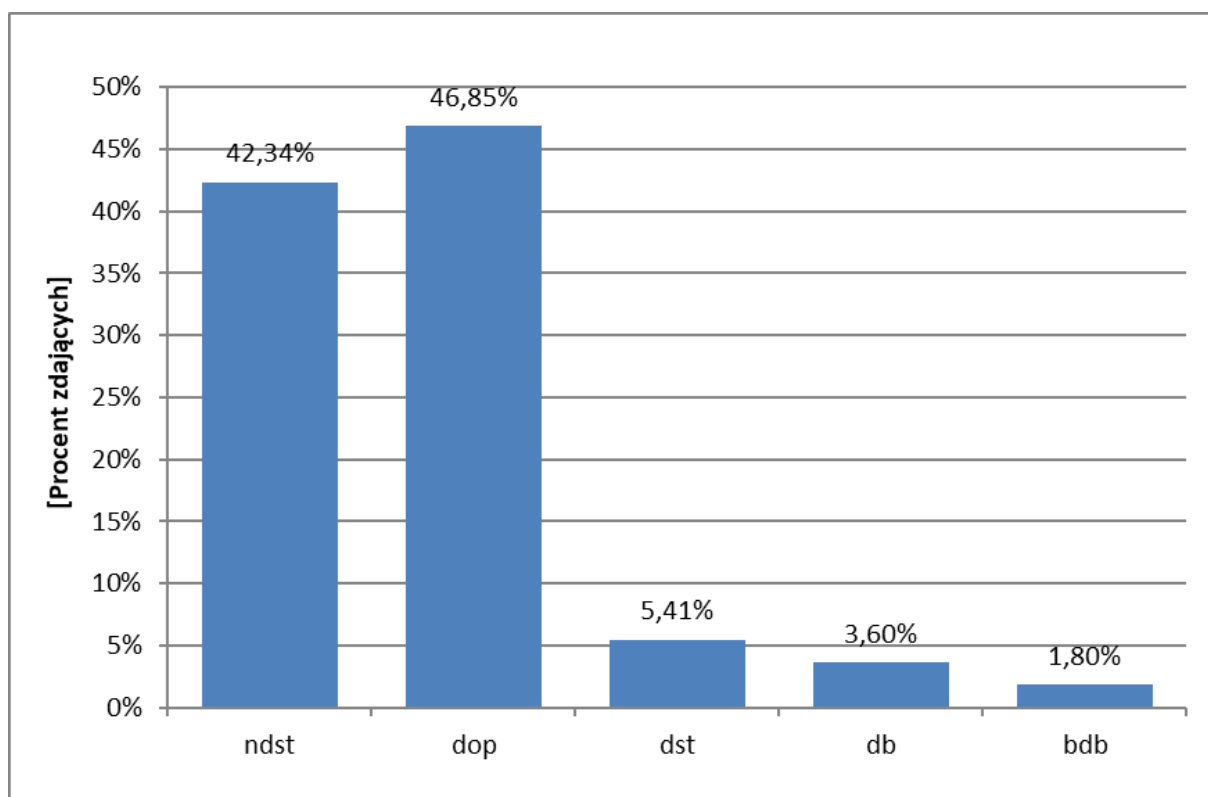


Wykres 8. Rozkład uzyskanych przez zdających ocen z chemii

Fizyka

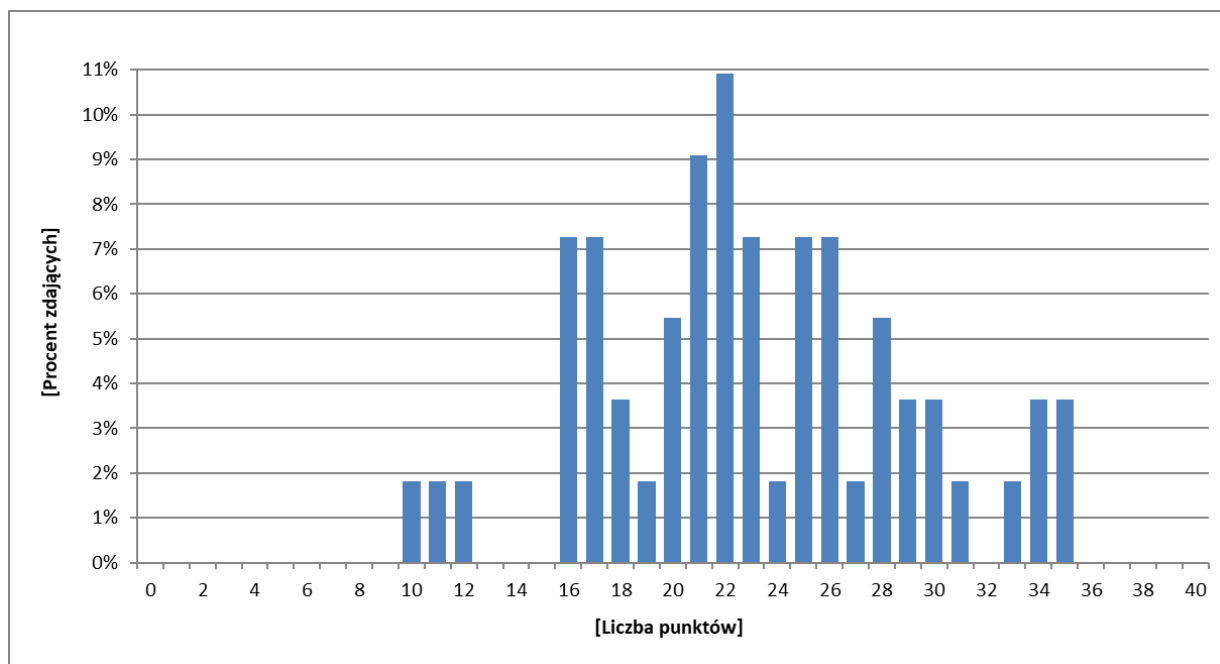


Wykres 9. Rozkład wyników zdających z fizyki

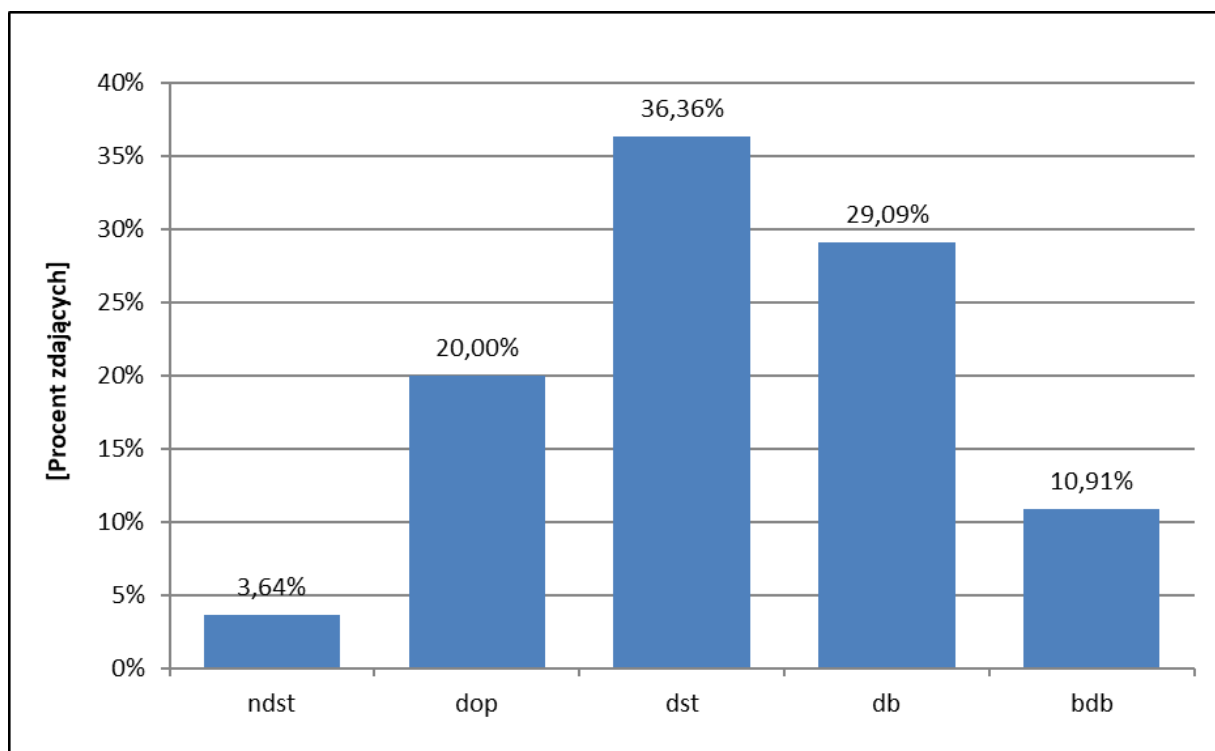


Wykres 10. Rozkład uzyskanych przez zdających ocen z fizyki

Geografia

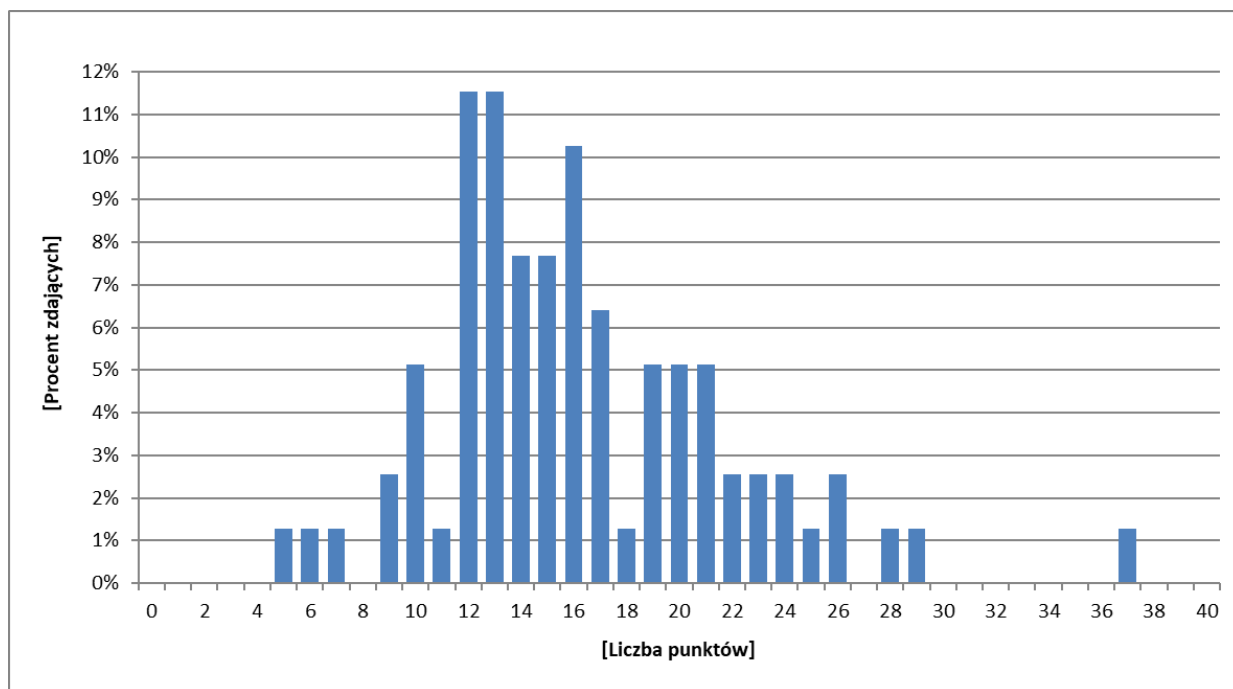


Wykres 11. Rozkład wyników zdających z geografii

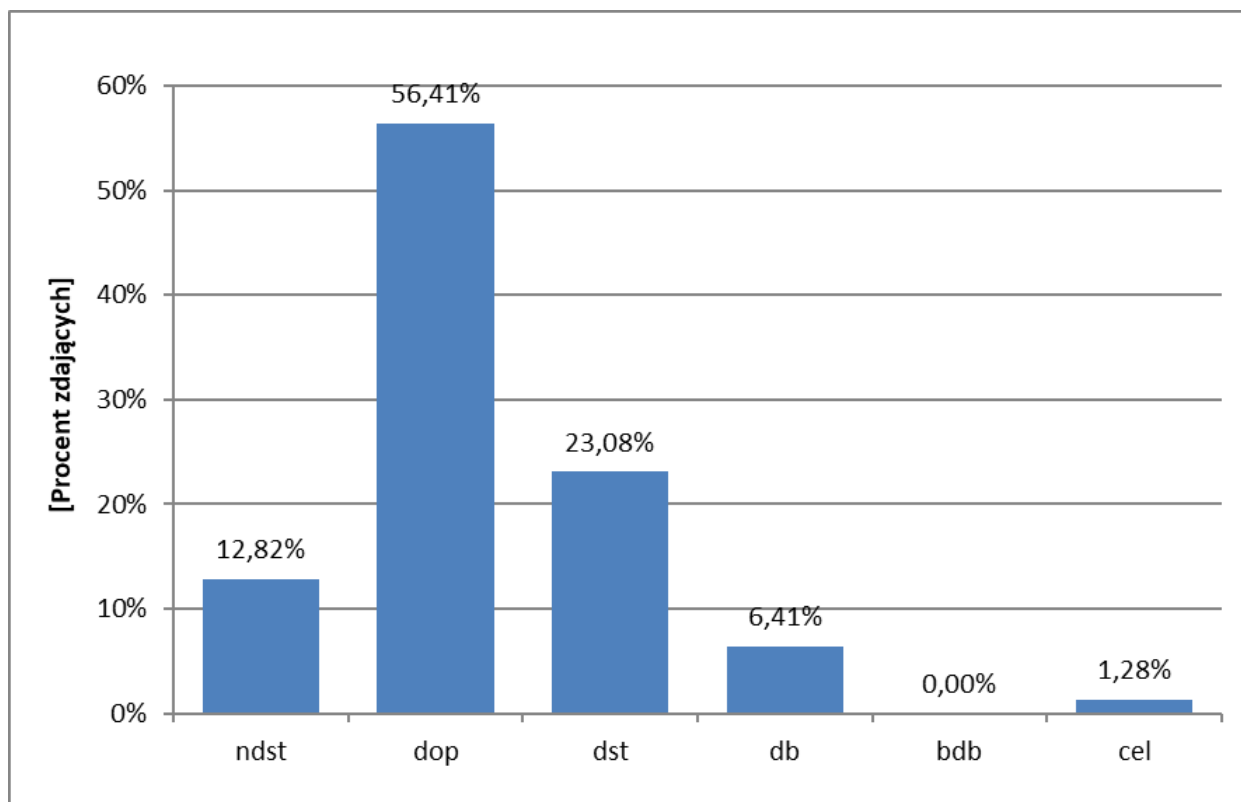


Wykres 12. Rozkład uzyskanych przez zdających ocen z geografii

Historia

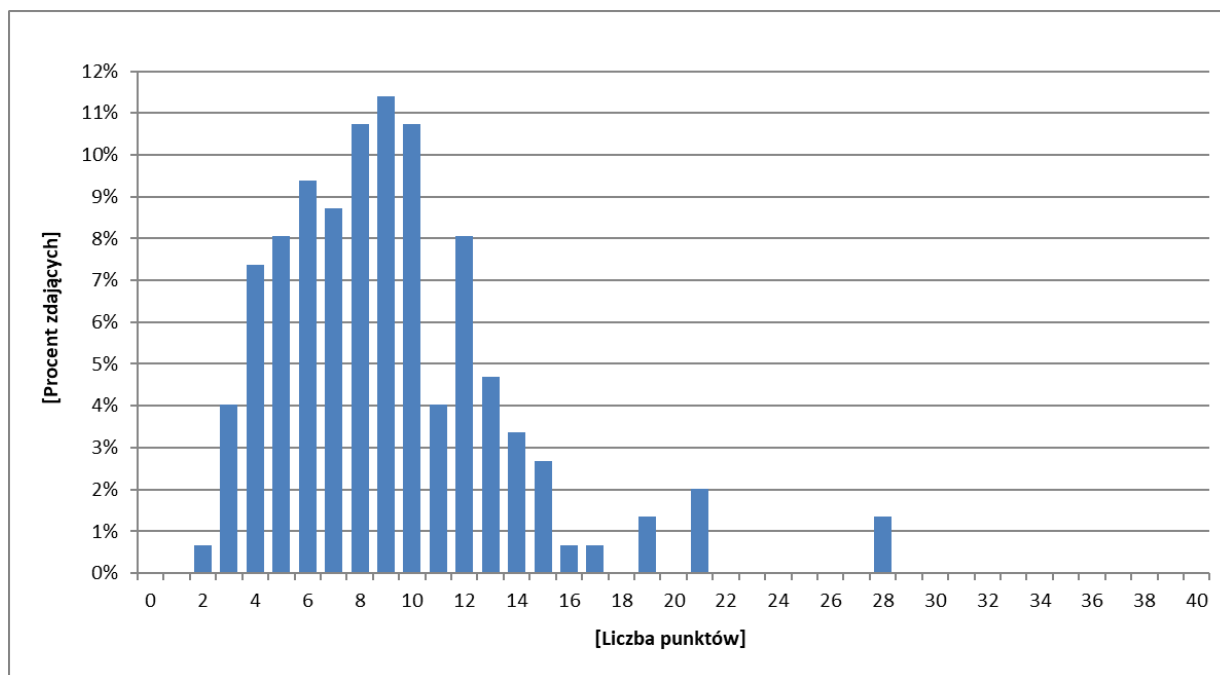


Wykres 13. Rozkład wyników zdających z historii

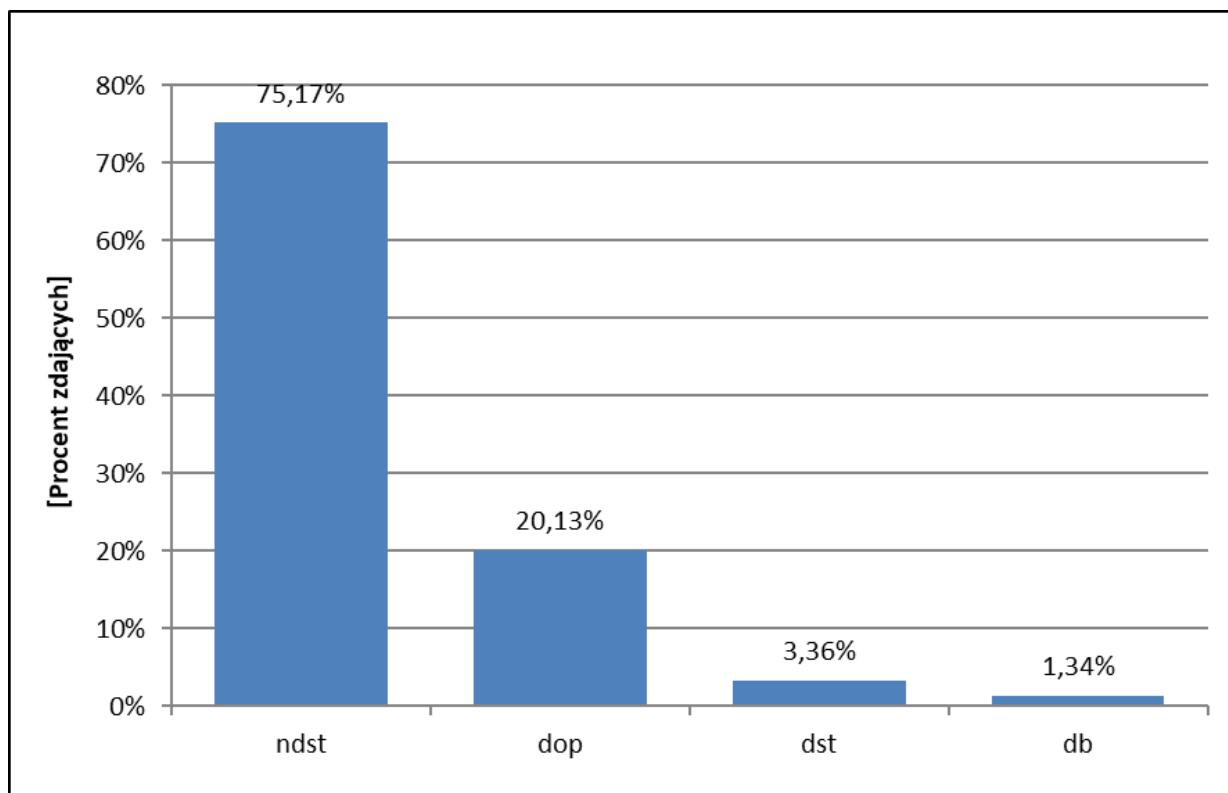


Wykres 14. Rozkład uzyskanych przez zdających ocen z historii

Matematyka

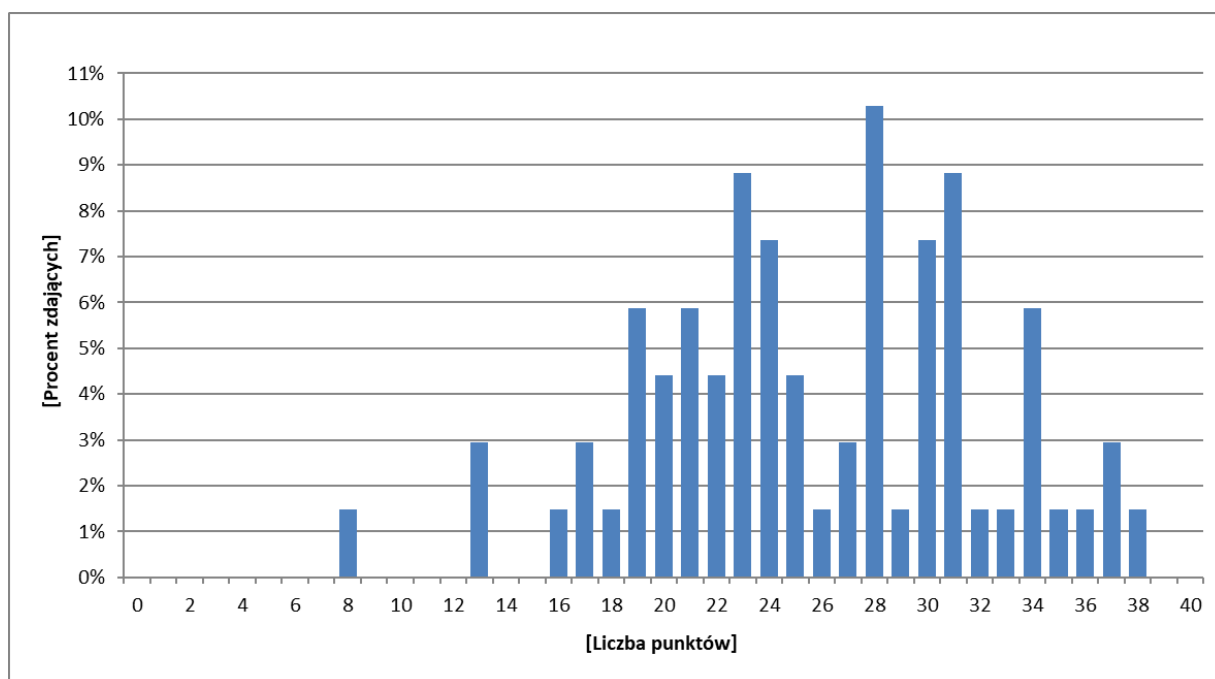


Wykres 15. Rozkład wyników zdających z matematyki

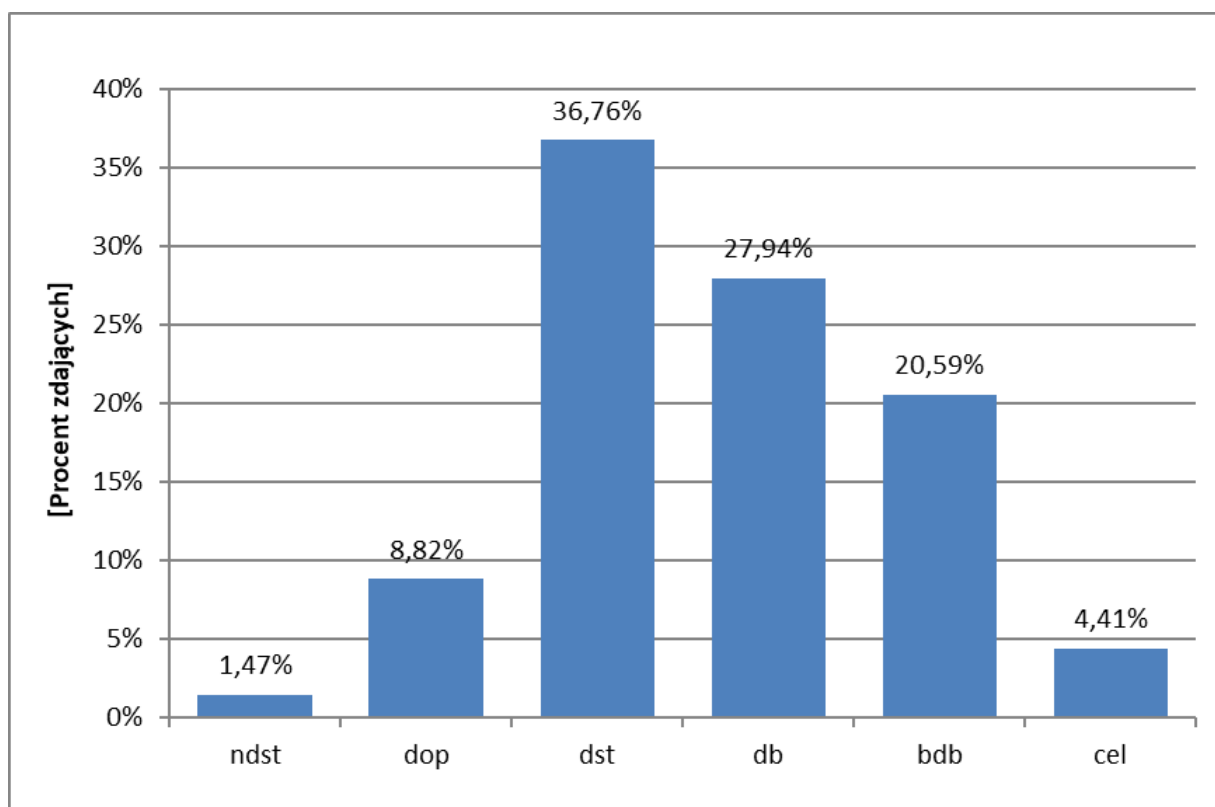


Wykres 16. Rozkład uzyskanych przez zdających ocen z matematyki

Podstawy przedsiębiorczości

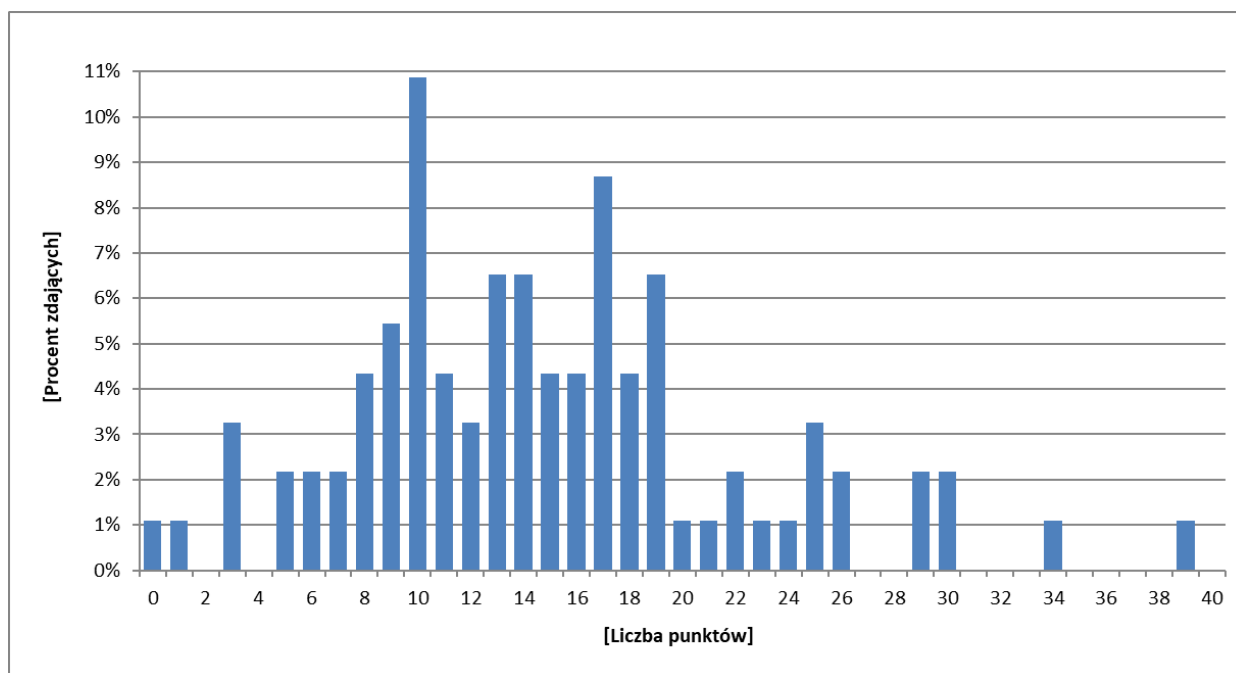


Wykres 17. Rozkład wyników zdających z podstaw przedsiębiorczości

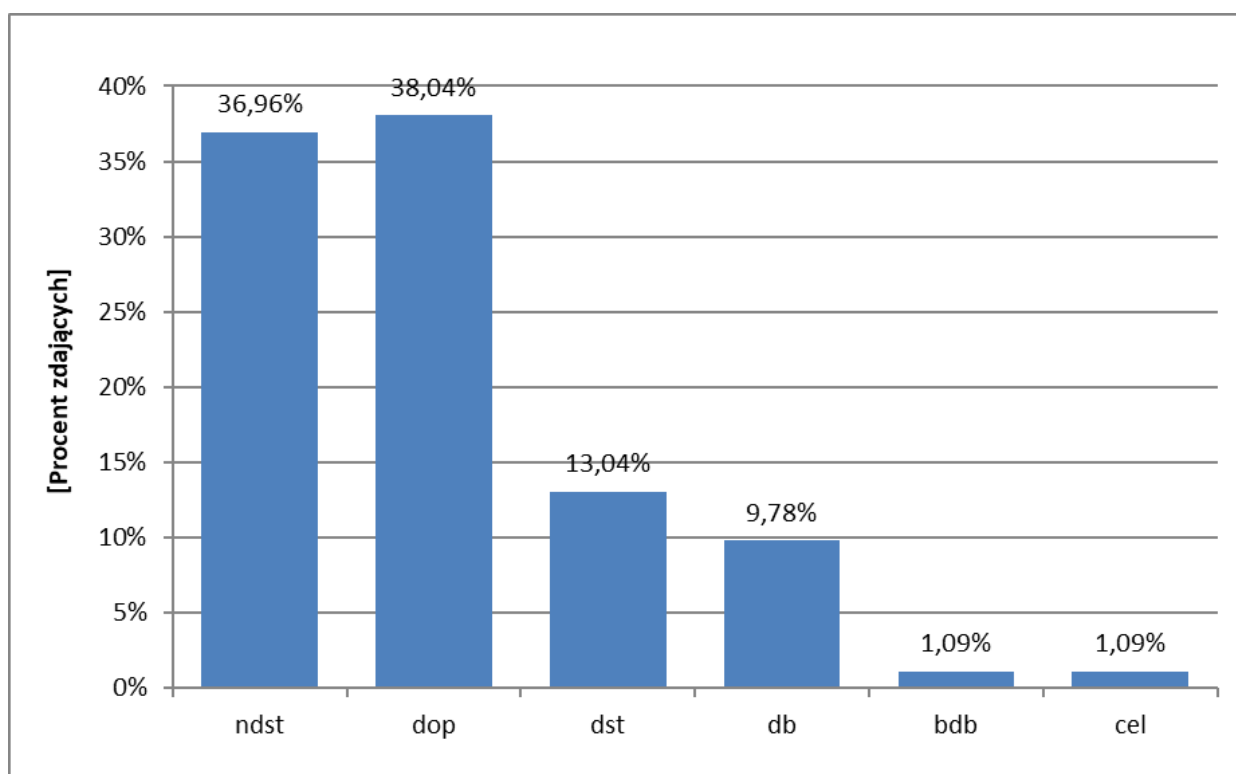


Wykres 18. Rozkład uzyskanych przez zdających ocen z podstaw przedsiębiorczości

Informatyka

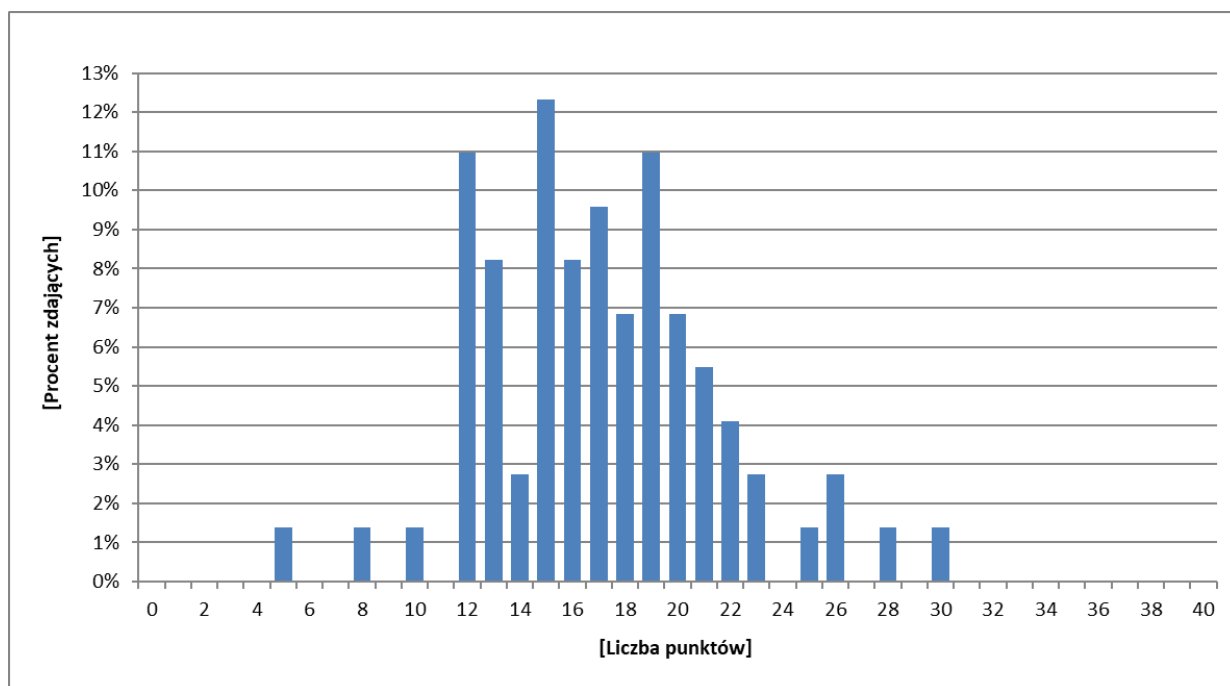


Wykres 19. Rozkład wyników zdających z informatyki

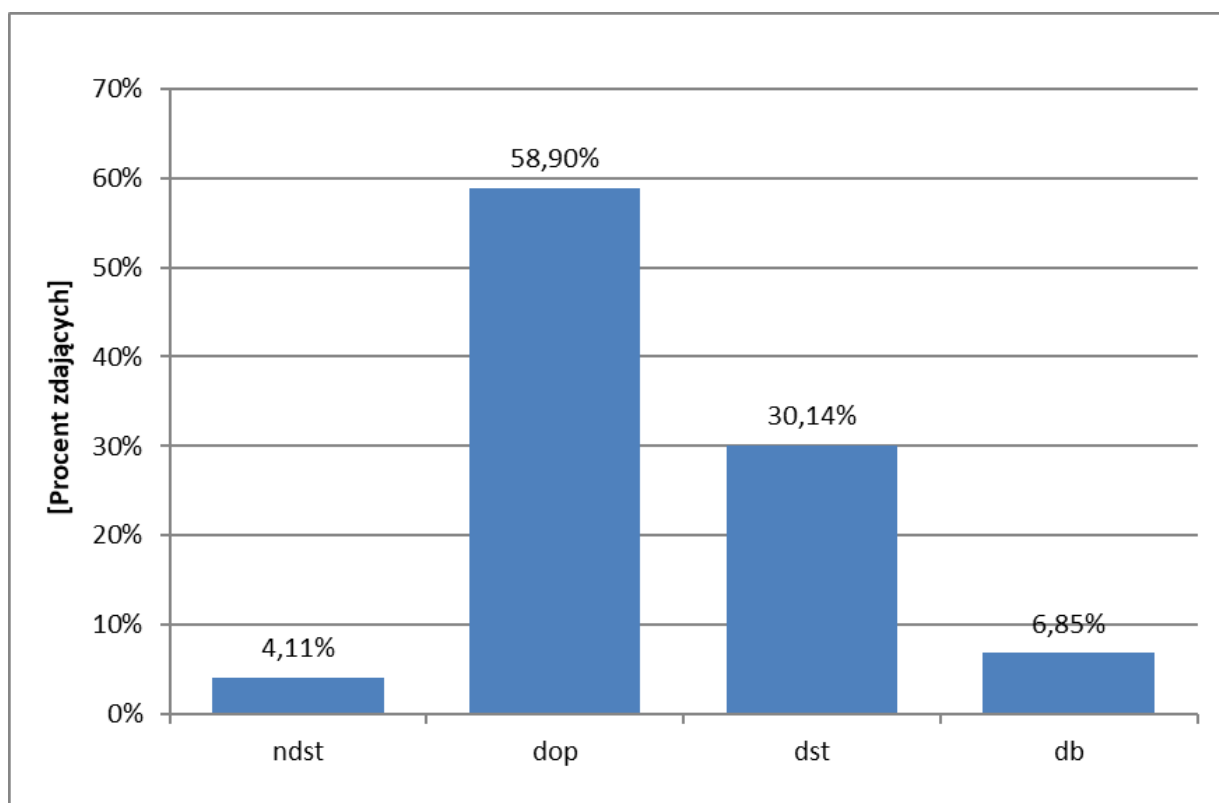


Wykres 20. Rozkład uzyskanych przez zdających ocen z informatyki

Wiedza o społeczeństwie



Wykres 21. Rozkład wyników zdających z wiedzy o społeczeństwie



Wykres 22. Rozkład uzyskanych przez zdających ocen z wiedzy o społeczeństwie