
**Egzaminy eksternistyczne
z przedmiotów
ogólnokształcących
w województwie śląskim**

sesja zimowa 2024

Spis treści

1.	Egzaminy eksternistyczne w sesji zimowej 2024 w województwie śląskim	3
2.	Wyniki egzaminów eksternistycznych w sesji jesiennej w województwie śląskim	3
2.1	Egzaminy z zakresu szkoły podstawowej	3
2.2	Egzaminy z zakresu szkoły branżowej II stopnia	3
2.3	Egzaminy z zakresu liceum ogólnokształcącego	3
3.	Spis tabel	18
4.	Spis wykresów	19

1. Egzaminy eksternistyczne w sesji zimowej 2024 w województwie śląskim

Egzaminy w sesji zimowej 2024 trwały od 2 do 17 lutego; zostały przeprowadzone w trzech ośrodkach w województwie śląskim, zgodnie z harmonogramem ogłoszonym przez Dyrektora Centralnej Komisji Egzaminacyjnej.

2. Wyniki egzaminów eksternistycznych w sesji jesiennej w województwie śląskim

2.1 Egzaminy z zakresu szkoły podstawowej

Do egzaminów eksternistycznych z zakresu szkoły podstawowej w województwie śląskim przystąpiły 5 osoby, w tym 1 otrzymała świadectwo.

2.2 Egzaminy z zakresu szkoły branżowej II stopnia

Do egzaminów eksternistycznych z zakresu branżowej II stopnia w województwie śląskim nie przystąpiła 1 osoba.

2.3 Egzaminy z zakresu liceum ogólnokształcącego

Do egzaminów zostało uprawnionych 316 osób, w tym: 159 kobiety i 157 mężczyzn. Przynajmniej do jednego egzaminu przystąpiło 290 zdających.

Tabela 1 Liczba zdających egzamin z poszczególnych przedmiotów z zakresu liceum ogólnokształcącego

Przedmiot	Liczba osób uprawnionych do zdawania egzaminu	Liczba zdających ¹
Biologia	99	91
Chemia	96	89
Fizyka	135	111
Geografia	102	92
Historia	154	128
Informatyka	61	51
Język angielski	126	106
Język niemiecki	5	5
Język polski	102	91
Język rosyjski	2	1
Matematyka	131	118
Podstawy przedsiębiorczości	124	100
Wiedza o społeczeństwie	151	126
Ogółem	1288	1109

¹ Jedna osoba mogła przystąpić do kilku egzaminów w czasie jednej sesji.

Tabela 2 Wyniki średnie egzaminów z zakresu liceum ogólnokształcącego

Przedmiot	Wynik średni w punktach	Wynik średni w procentach	Średnia arytmetyczna ocen
Biologia	14,02	35,29	1,98
Chemia	9,73	24,54	1,38
Fizyka	9,21	23,21	1,33
Geografia	23,03	57,87	3,35
Historia	13,70	34,48	1,90
Informatyka	12,76	32,22	1,76
Język angielski	18,18	45,69	2,69
Język niemiecki	14,60	36,80	2,20
Język polski	16,30	41,01	2,23
Język rosyjski	5,00	13,00	1,00
Matematyka	10,34	26,11	1,50
Podstawy przedsiębiorczości	28,13	70,58	4,14
Wiedza o społeczeństwie	24,06	60,36	3,40

Tabela 3 Podstawowe parametry statystyczne egzaminów z zakresu liceum ogólnokształcącego (punkty)

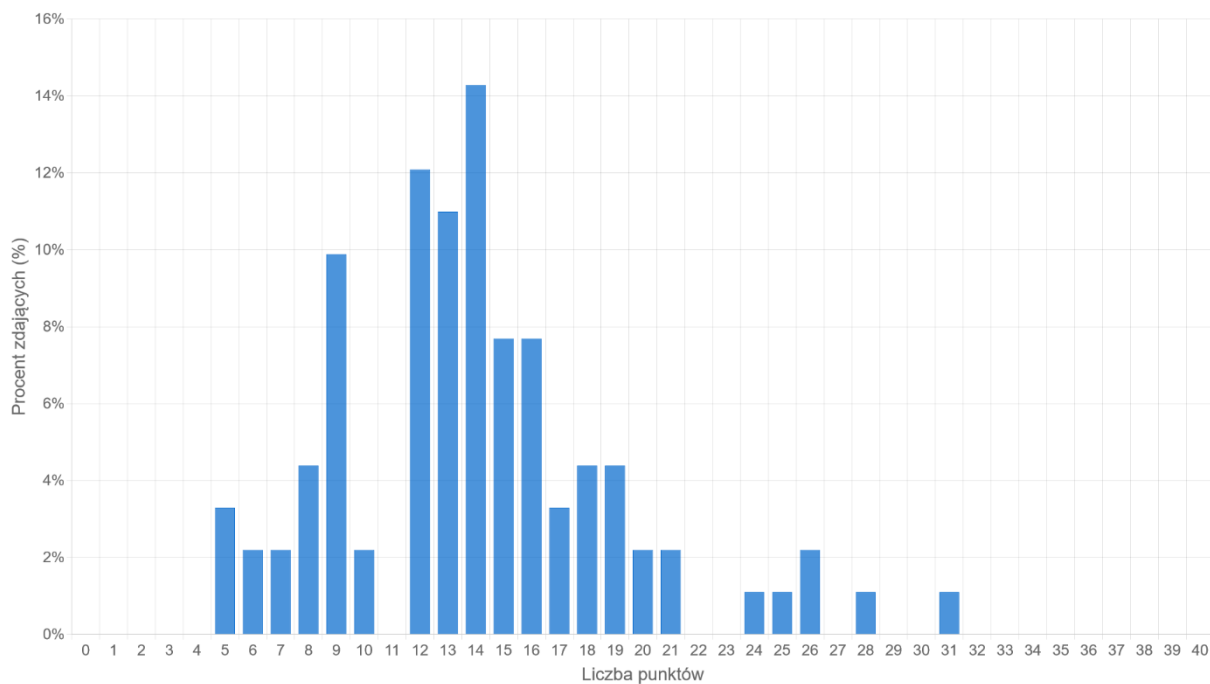
Przedmiot	Liczba zdających	Wynik średni	Mediana	Odchylenie standardowe	Wynik maksymalny	Wynik minimalny	Wskaźnik łatwości zestawu zadań egzaminacyjnych
Biologia	99	12,89	13,00	6,16	31	0	0,32
Chemia	96	9,02	8,50	5,14	31	0	0,23
Fizyka	135	7,57	8,00	5,55	28	0	0,19
Geografia	102	20,77	22,00	9,81	39	0	0,52
Historia	154	11,38	12,00	7,16	30	0	0,28
Informatyka	61	10,67	12,00	6,69	22	0	0,27
Język angielski	126	15,29	12,50	12,34	39	0	0,38
Język niemiecki	5	14,60	20,00	7,96	22	3	0,37
Język polski	102	14,54	15,00	7,54	30	0	0,36
Język rosyjski	2	2,50	2,50	2,50	5	0	0,06
Matematyka	131	9,31	8,00	6,97	39	0	0,23
Podstawy przedsiębiorczości	124	22,69	27,00	11,86	38	0	0,57
Wiedza o społeczeństwie	151	20,07	23,00	10,21	37	0	0,50

Z każdego przedmiotu można było uzyskać maksymalnie 40 punktów.

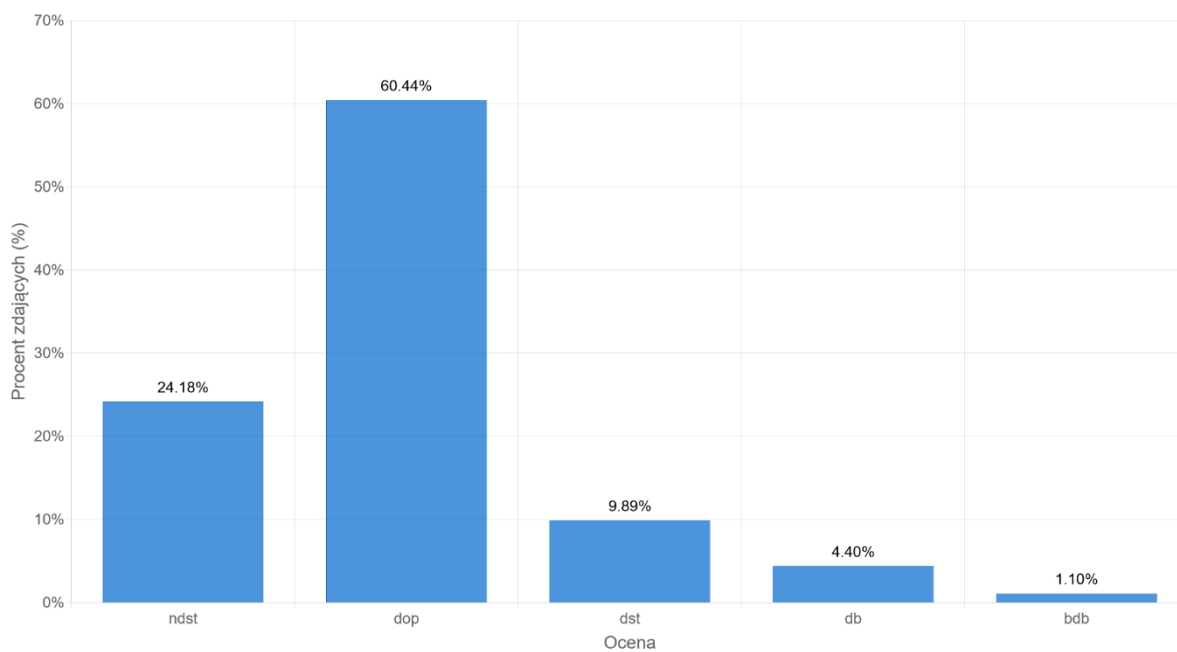
Tabela 4 Podstawowe parametry statystyczne egzaminów z zakresu liceum ogólnokształcącego (procenty)

Przedmiot	Liczba zdających	Wynik średni	Mediana	Odchylenie standardowe	Wynik maksymalny	Wynik minimalny	Wskaźnik łatwości
Biologia	99	32,43	33,00	15,43	78	0	0,32
Chemia	96	22,75	21,50	12,86	78	0	0,23
Fizyka	135	19,08	20,00	13,92	70	0	0,19
Geografia	102	52,20	55,00	24,54	98	0	0,52
Historia	154	28,66	30,00	17,95	75	0	0,29
Informatyka	61	26,93	30,00	16,81	55	0	0,27
Język angielski	126	38,44	31,50	30,90	98	0	0,38
Język niemiecki	5	36,80	50,00	19,75	55	8	0,37
Język polski	102	36,59	38,00	18,88	75	0	0,37
Język rosyjski	2	6,50	6,50	6,50	13	0	0,07
Matematyka	131	23,52	20,00	17,45	98	0	0,24
Podstawy przedsiębiorczości	124	56,92	68,00	29,73	95	0	0,57
Wiedza o społeczeństwie	151	50,36	58,00	25,60	93	0	0,50

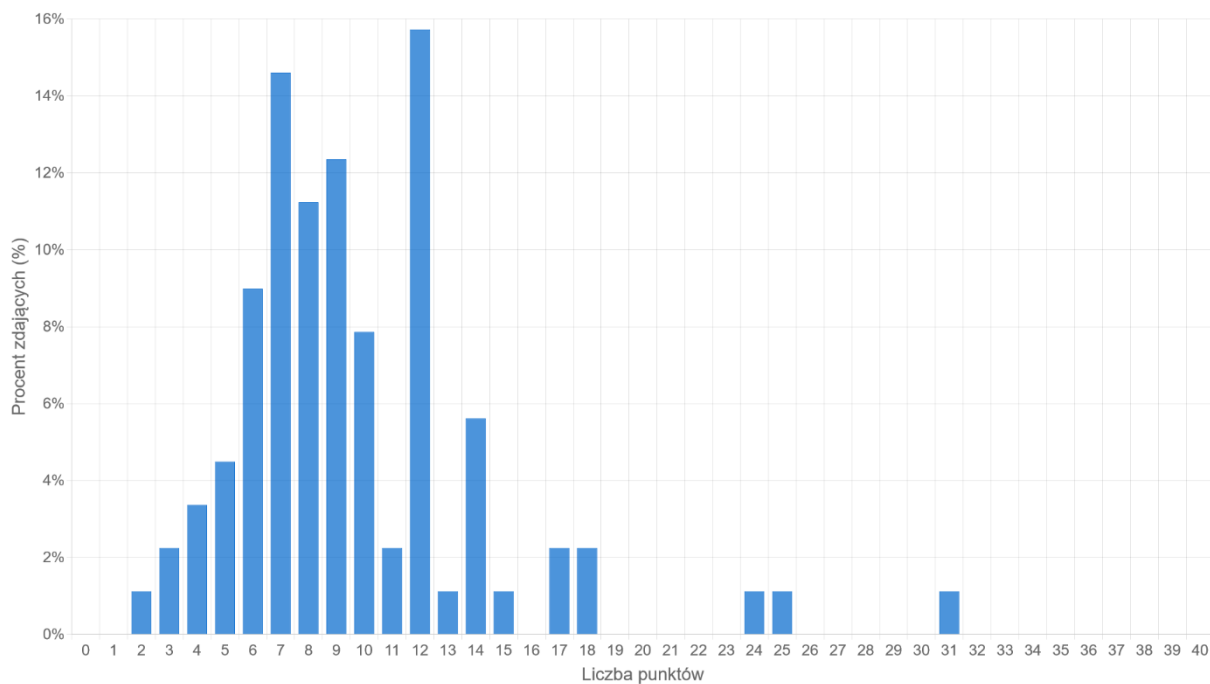
Wydano 31 świadectw ukończenia liceum ogólnokształcącego.



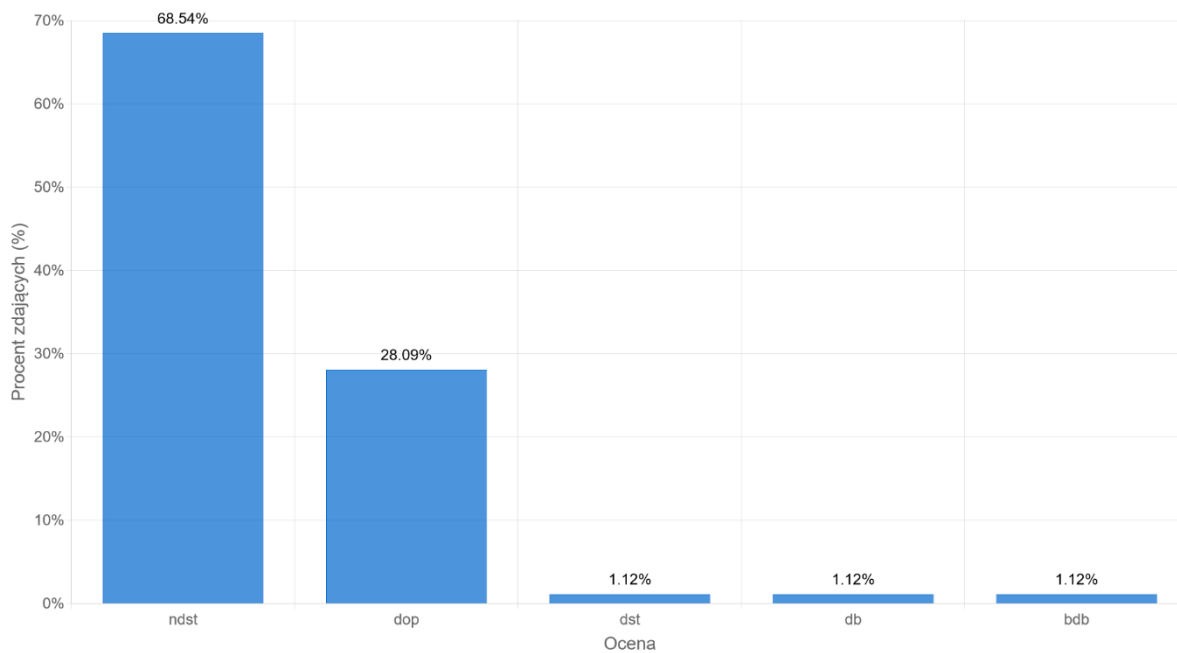
Rysunek 1 Rozkład wyników zdających z biologii



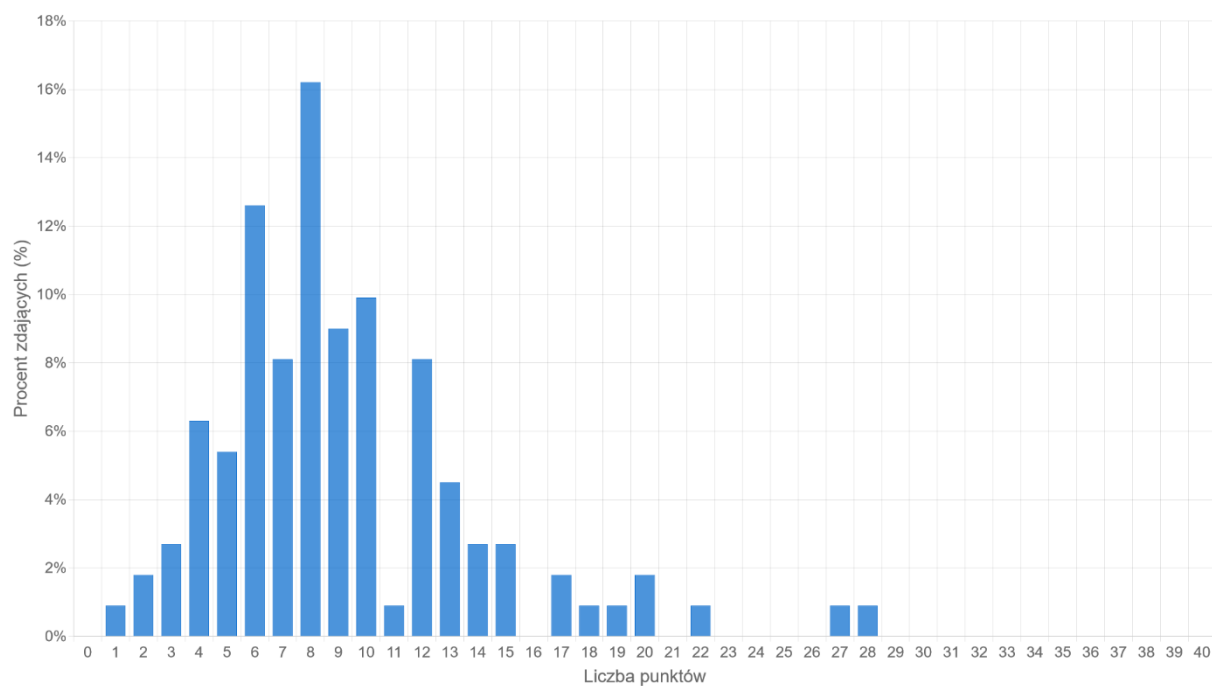
Rysunek 2 Rozkład uzyskanych przez zdających ocen z biologii



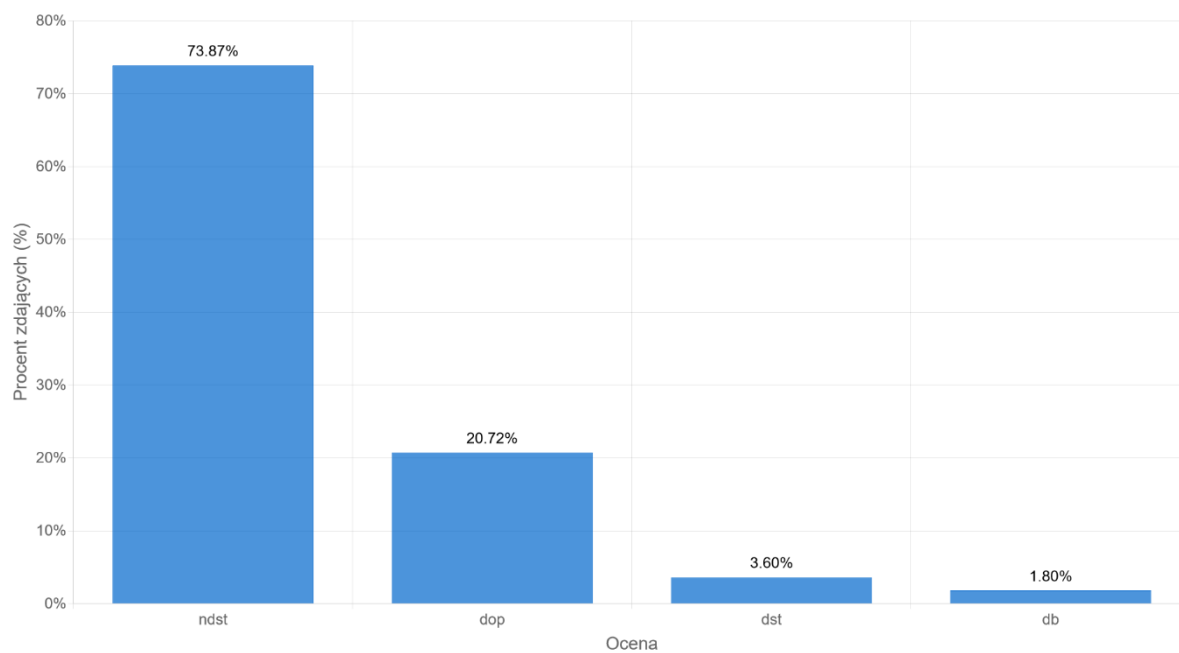
Rysunek 3 Rozkład wyników zdających z chemii



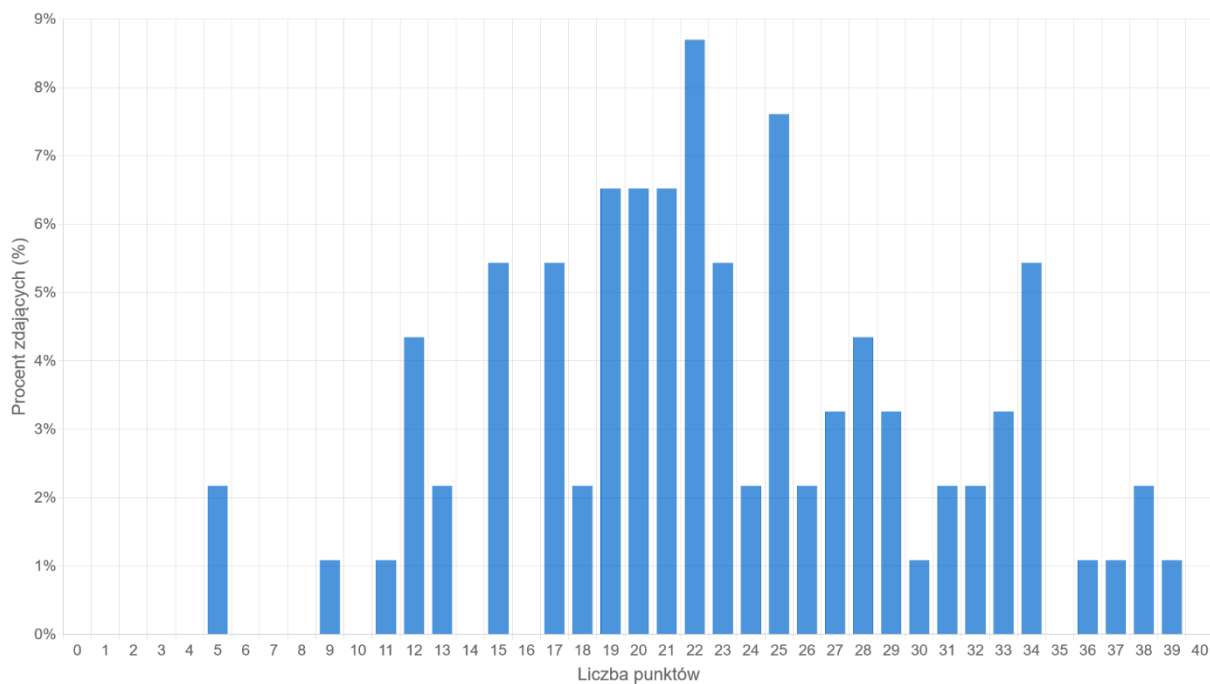
Rysunek 4 Rozkład uzyskanych przez zdających ocen z chemii



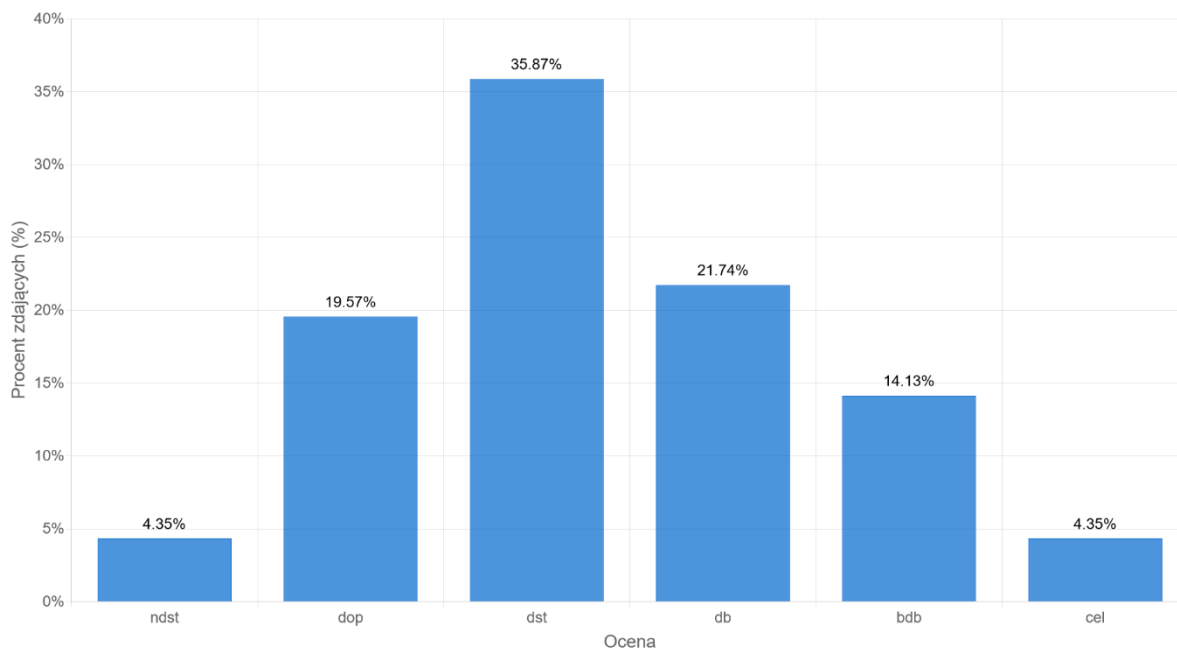
Rysunek 5 Rozkład wyników zdających z fizyki



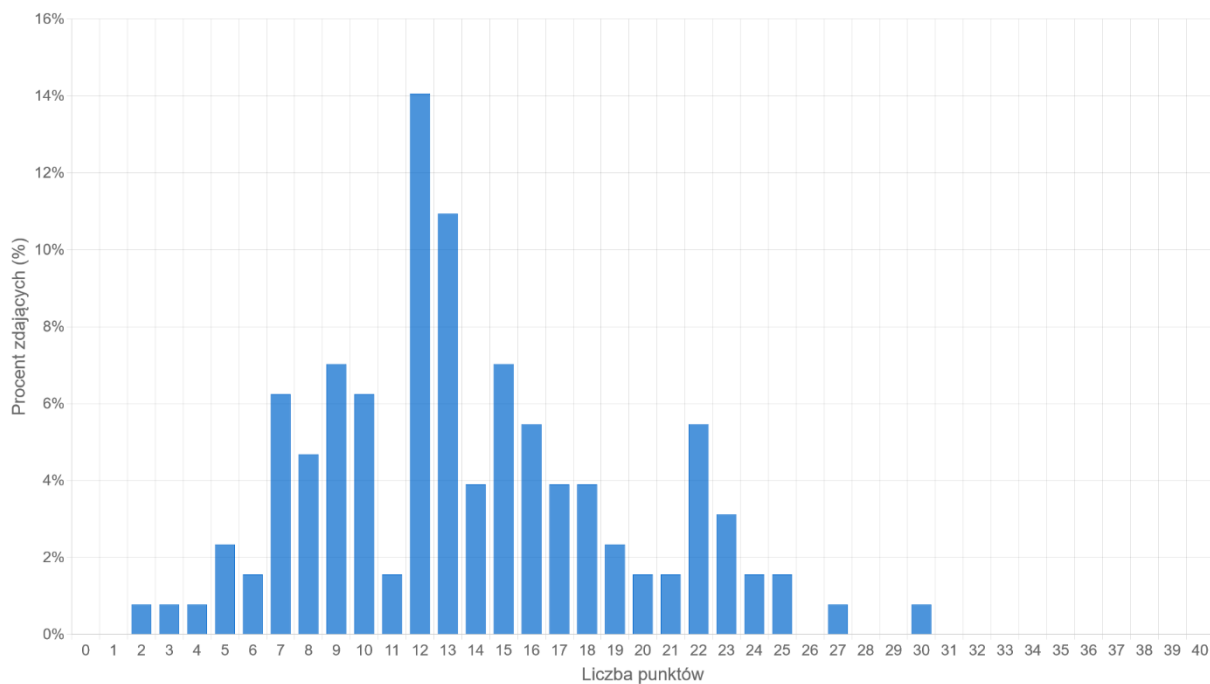
Rysunek 6 Rozkład uzyskanych przez zdających ocen z fizyki



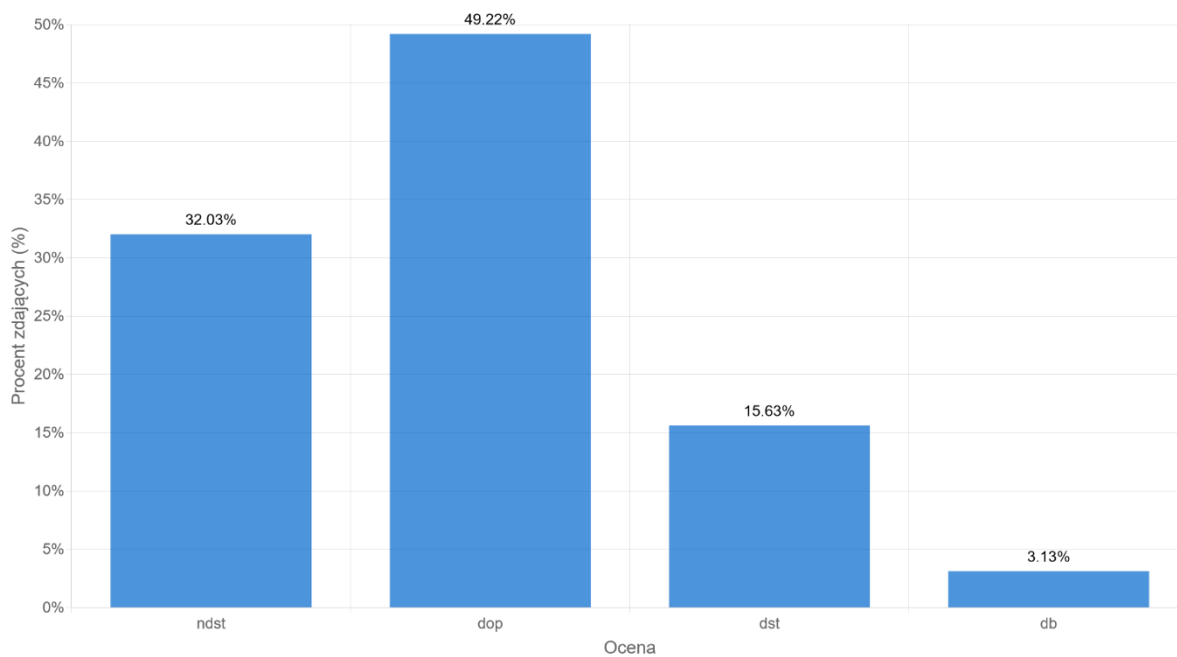
Rysunek 7 Rozkład wyników zdających z geografii



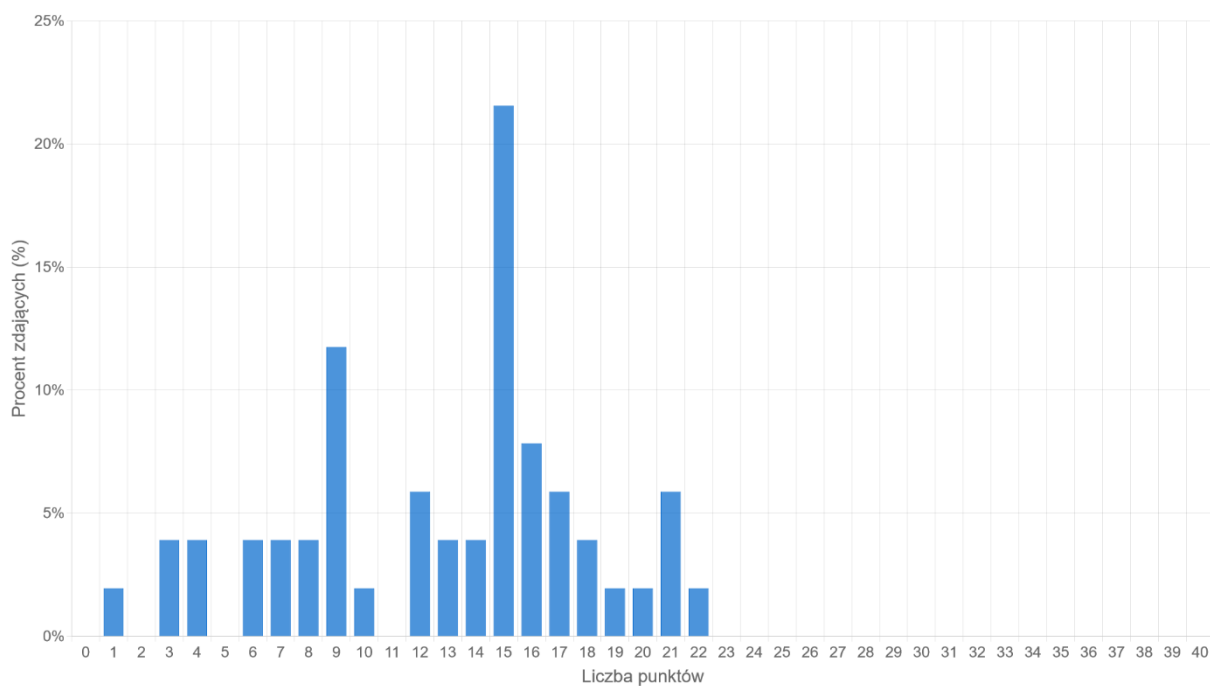
Rysunek 8 Rozkład uzyskanych przez zdających ocen z geografii



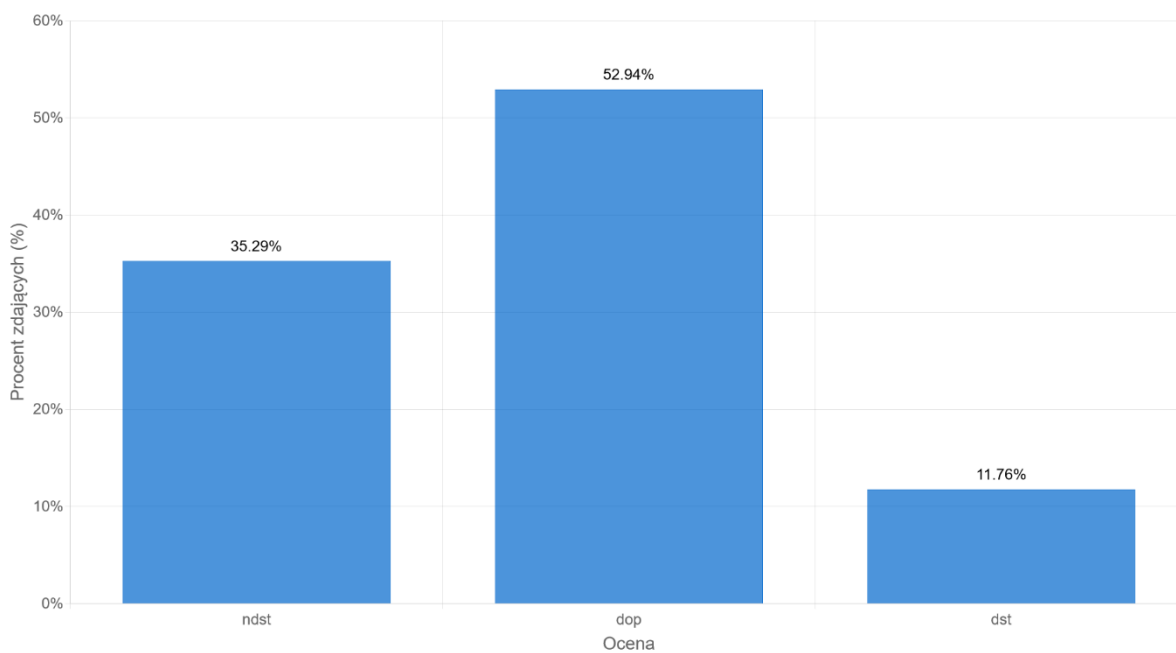
Rysunek 9 Rozkład wyników zdających z historii



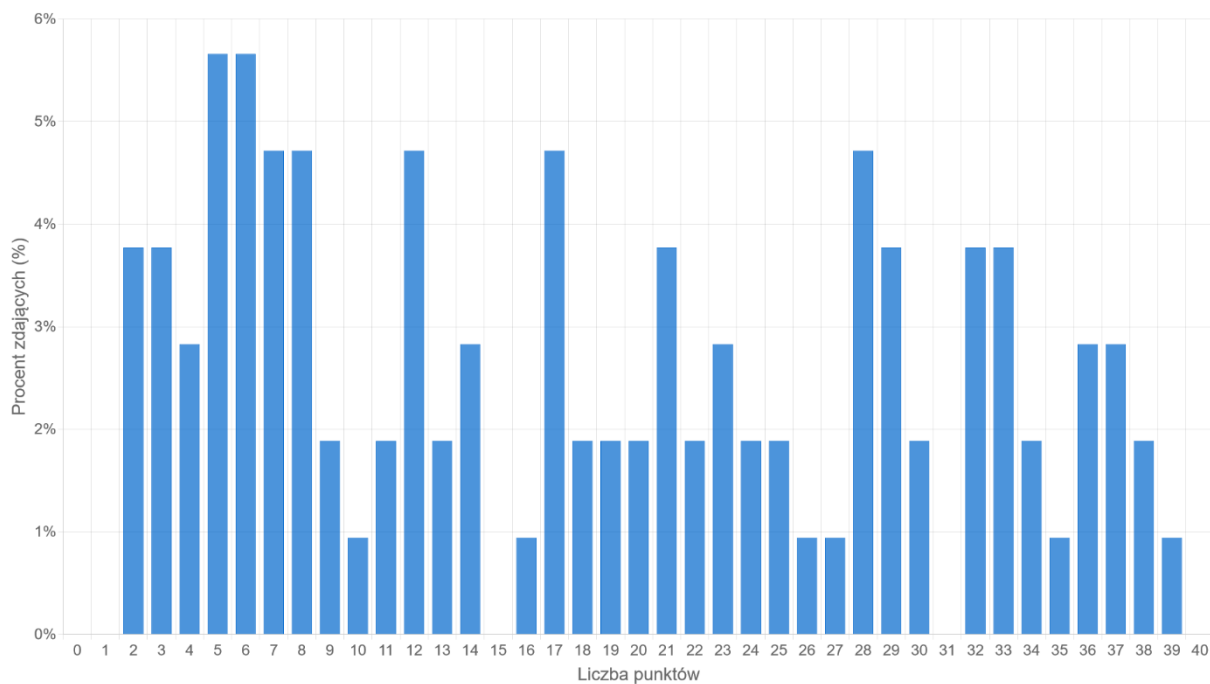
Rysunek 10 Rozkład uzyskanych przez zdających ocen z historii



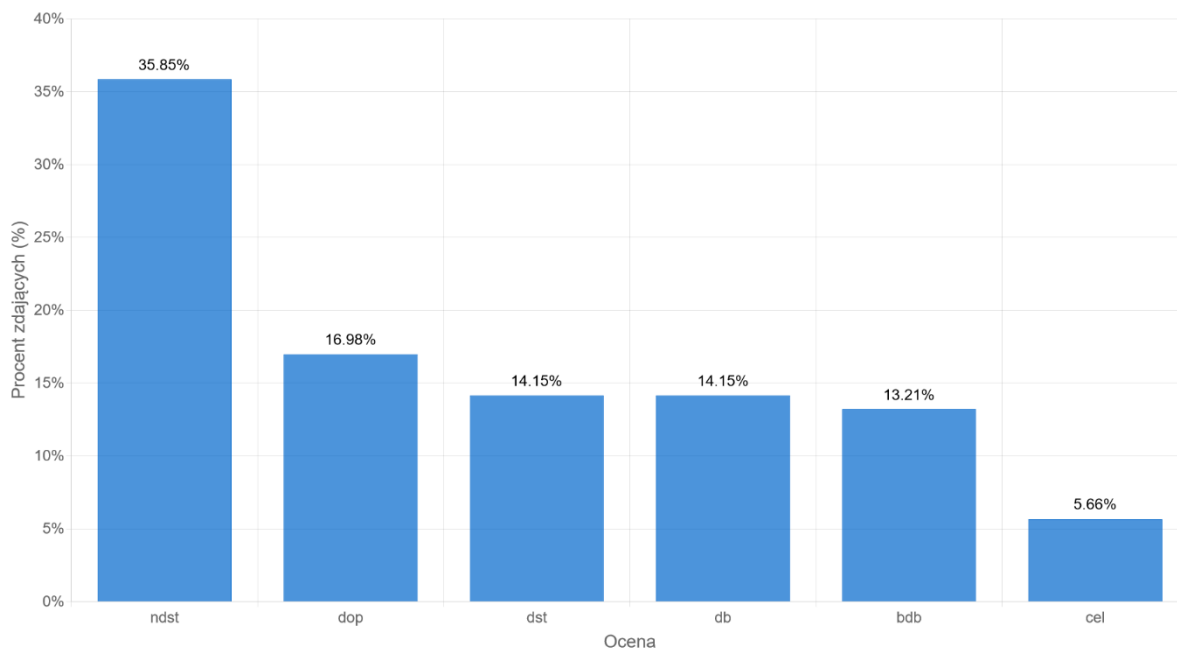
Rysunek 11 Rozkład wyników zdających z informatyki



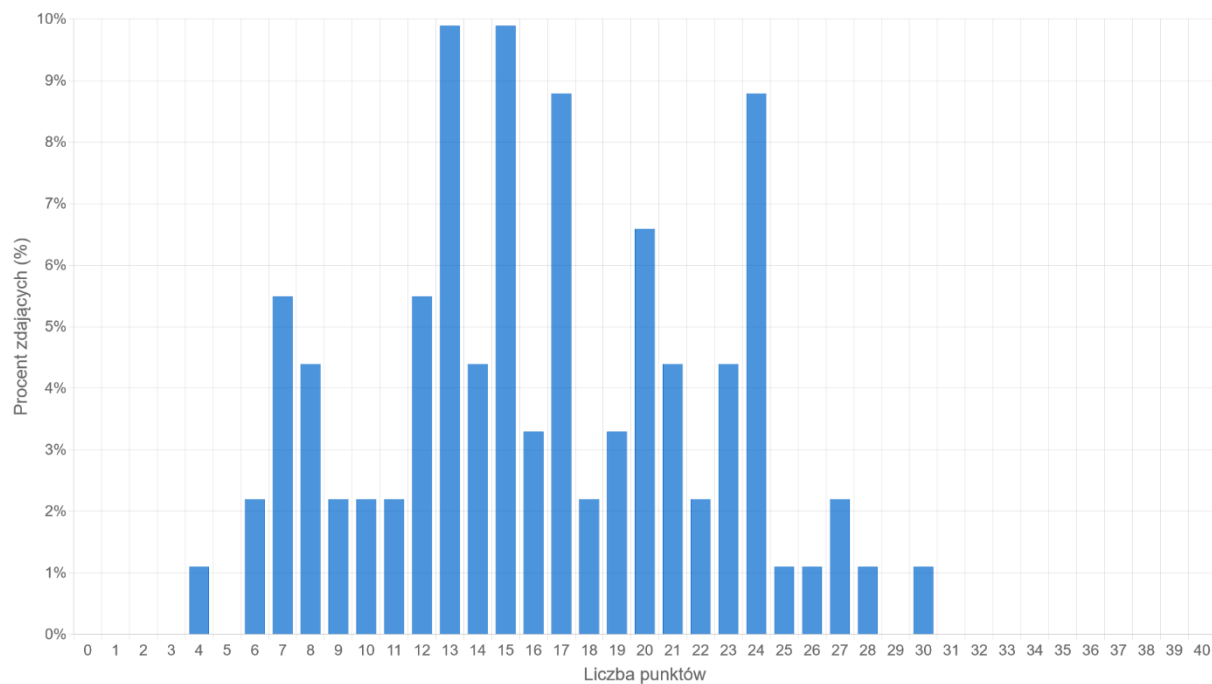
Rysunek 12 Rozkład uzyskanych przez zdających ocen z informatyki



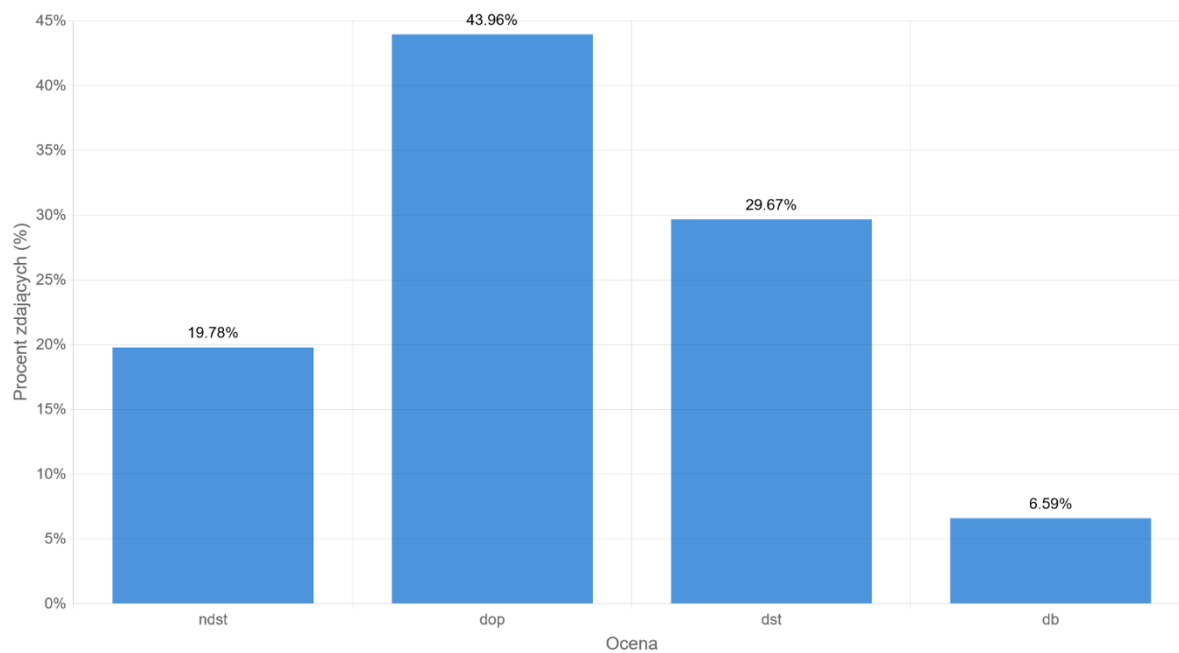
Rysunek 13 Rozkład wyników zdających z języka angielskiego



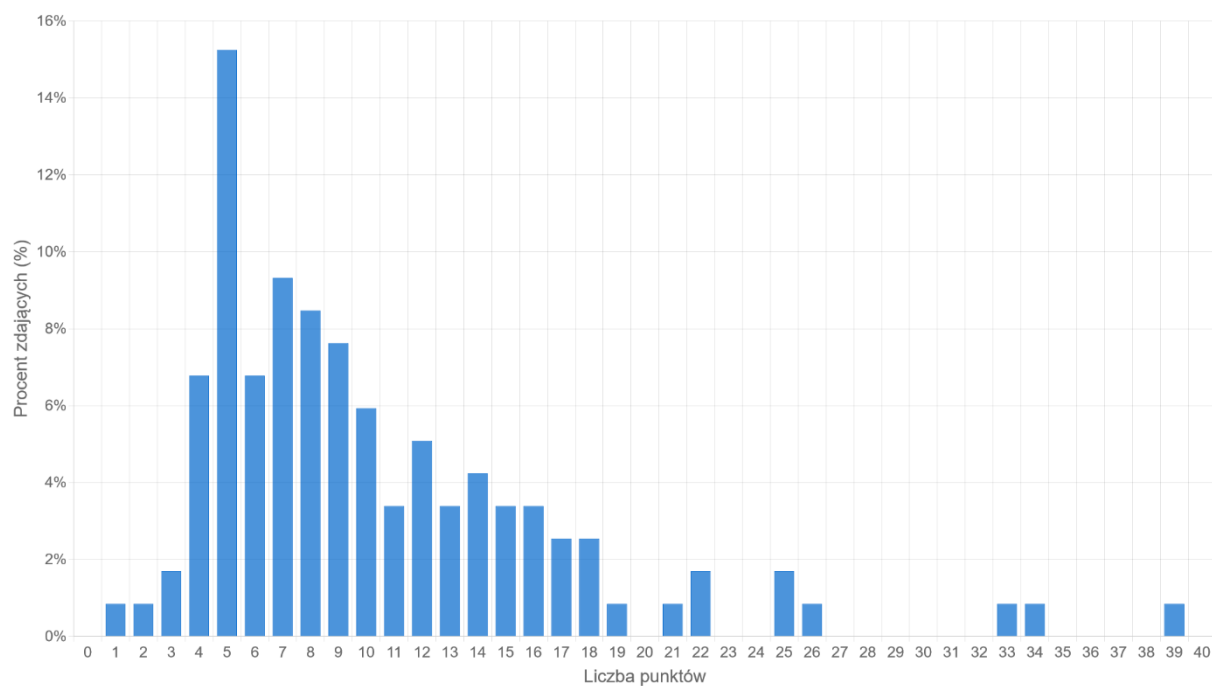
Rysunek 14 Rozkład uzyskanych przez zdających ocen z języka angielskiego



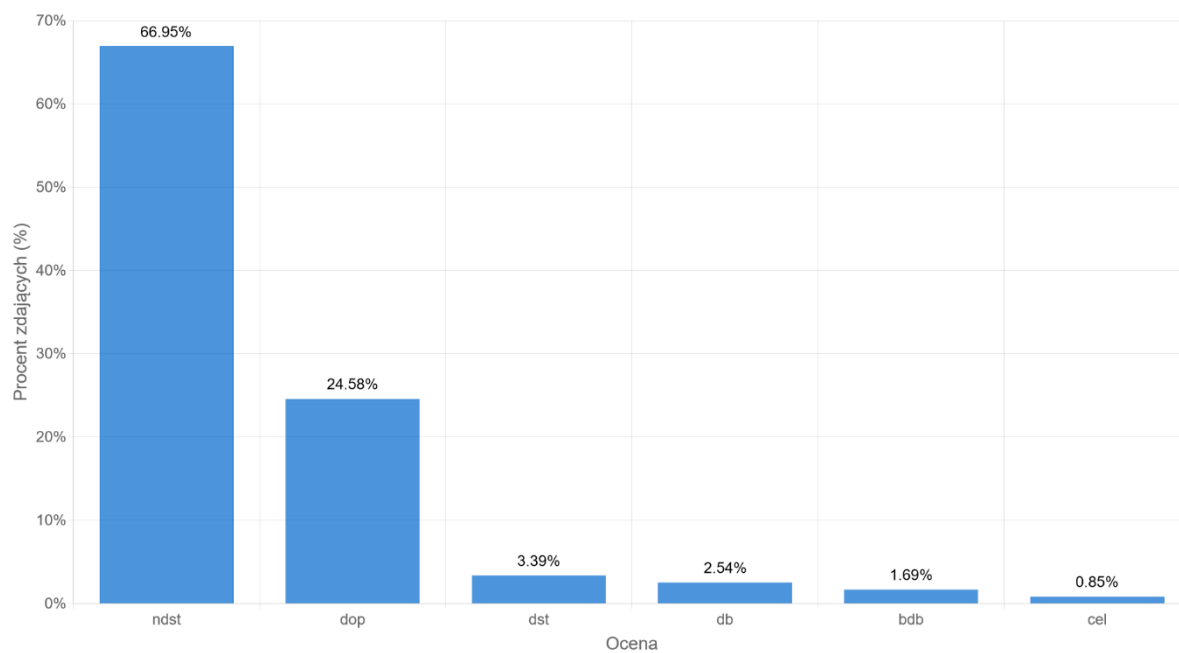
Rysunek 15 Rozkład wyników zdających z języka polskiego



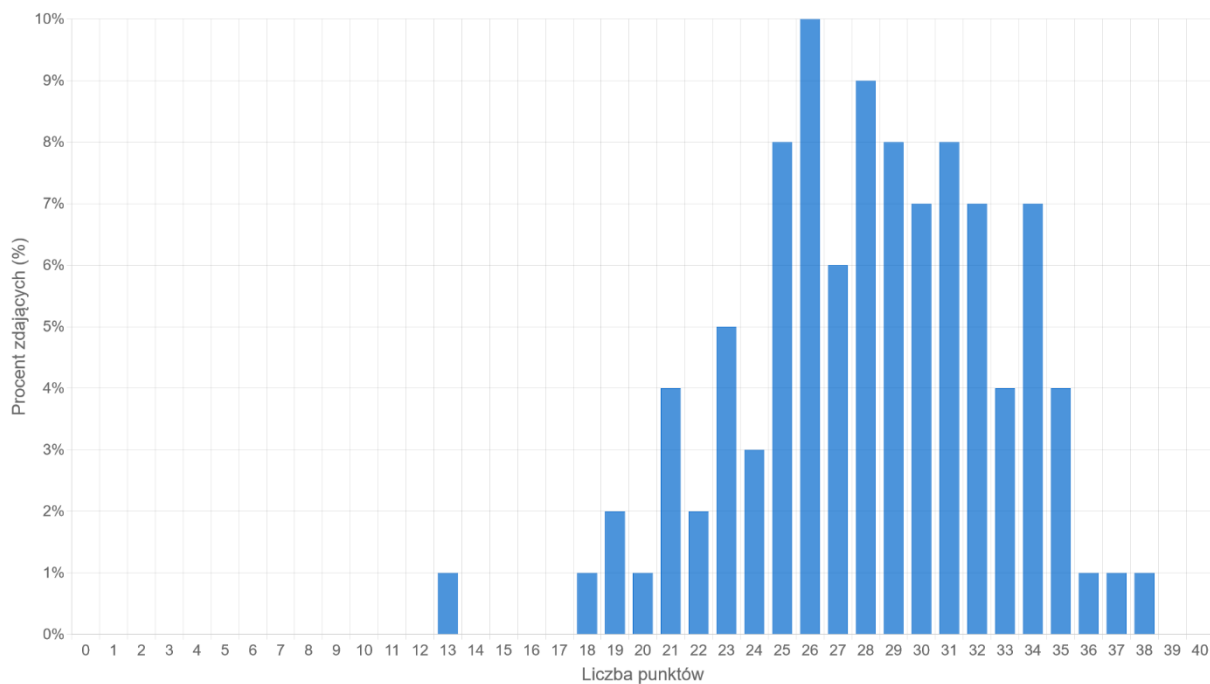
Rysunek 16 Rozkład uzyskanych przez zdających ocen z języka polskiego



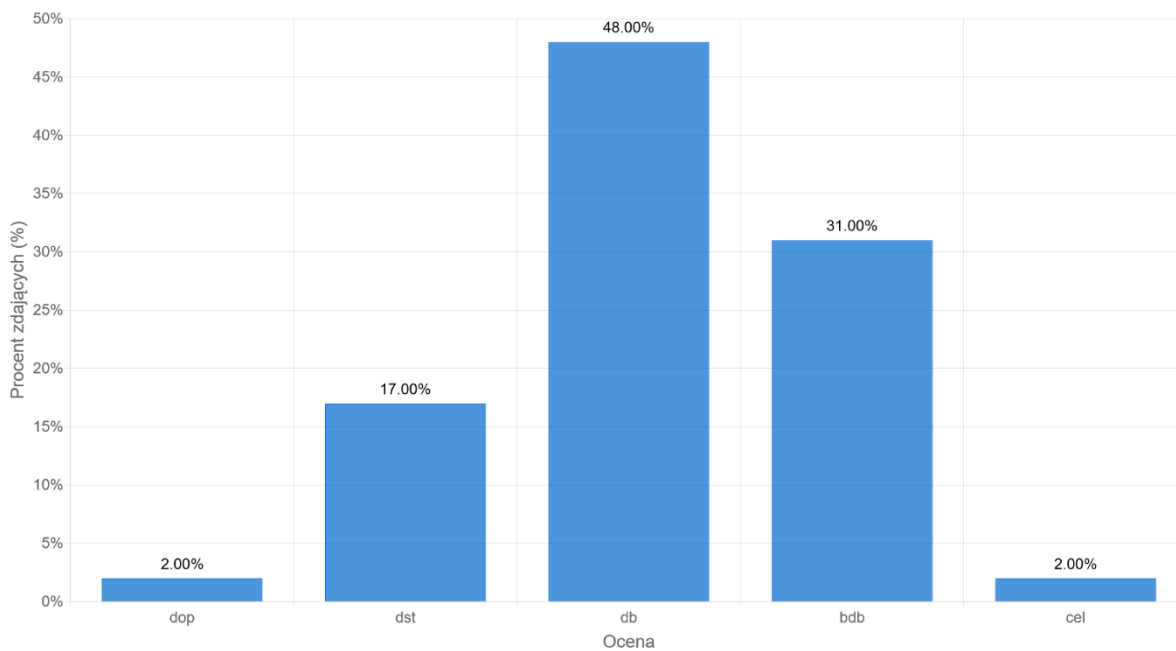
Rysunek 17 Rozkład wyników zdających z matematyki



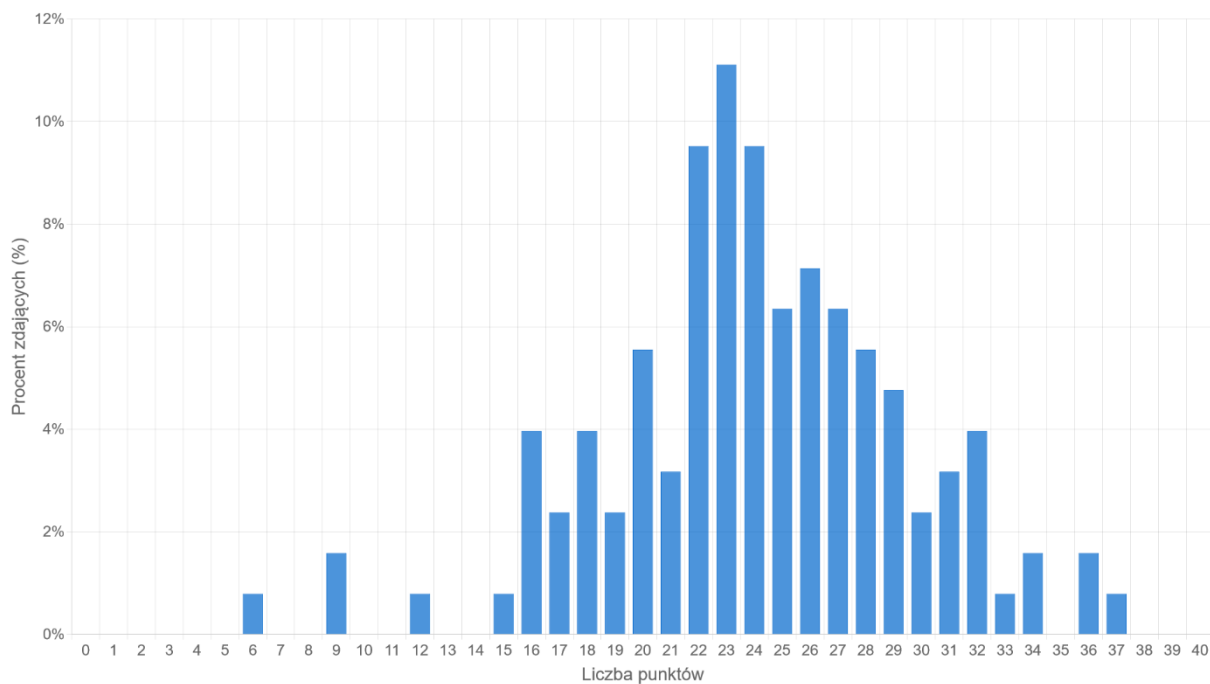
Rysunek 18 Rozkład uzyskanych przez zdających ocen z matematyki



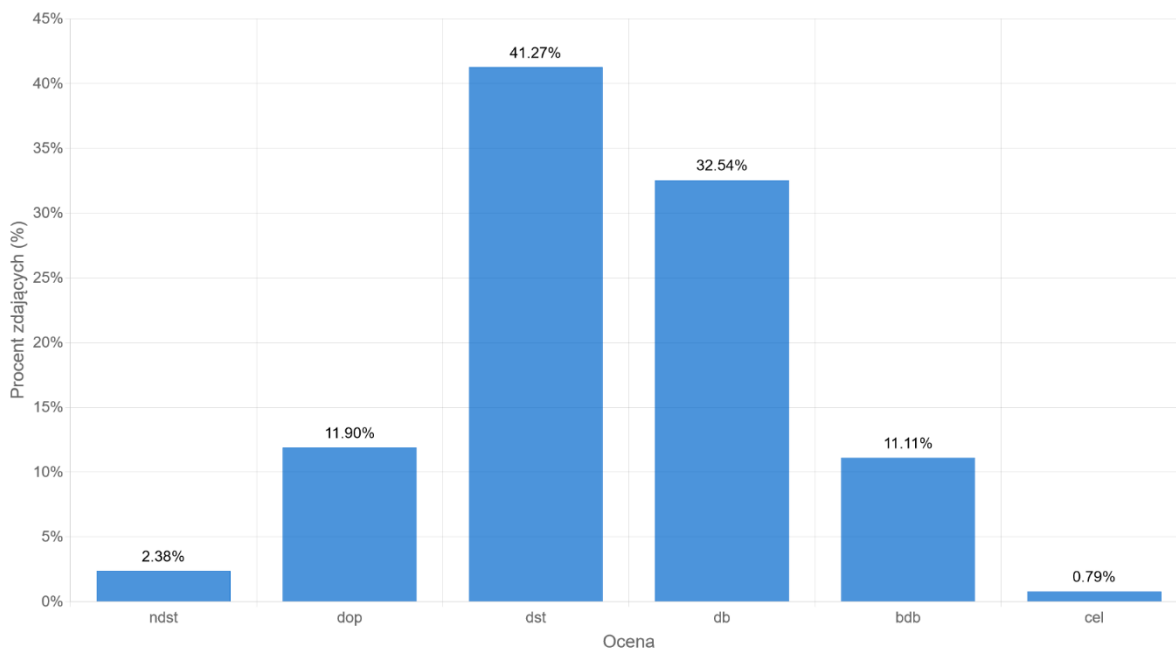
Rysunek 19 Rozkład wyników zdających z podstaw przedsiębiorczości



Rysunek 20 Rozkład uzyskanych przez zdających ocen z podstaw przedsiębiorczości



Rysunek 21 Rozkład wyników zdających z wiedzy o społeczeństwie



Rysunek 22 Rozkład uzyskanych przez zdających ocen z wiedzy o społeczeństwie

3. Spis tabel

TABELA 1 LICZBA ZDAJĄCYCH EGZAMIN Z POSZCZEGÓLNYCH PRZEDMIOTÓW Z ZAKRESU LICEUM OGÓLNOKSZTAŁCĄCEGO	3
TABELA 2 WYNIKI ŚREDNIE EGZAMINÓW Z ZAKRESU LICEUM OGÓLNOKSZTAŁCĄCEGO	4
TABELA 3 PODSTAWOWE PARAMETRY STATYSTYCZNE EGZAMINÓW Z ZAKRESU LICEUM OGÓLNOKSZTAŁCĄCEGO (PUNKTY)	5
TABELA 4 PODSTAWOWE PARAMETRY STATYSTYCZNE EGZAMINÓW Z ZAKRESU LICEUM OGÓLNOKSZTAŁCĄCEGO (PROCENTY)	6

4. Spis wykresów

RYSUNEK 1 ROZKŁAD WYNIKÓW ZDAJĄCYCH Z BIOLOGII	7
RYSUNEK 2 ROZKŁAD UZYSKANYCH PRZEZ ZDAJĄCYCH OCEN Z BIOLOGII	7
RYSUNEK 3 ROZKŁAD WYNIKÓW ZDAJĄCYCH Z CHEMII	8
RYSUNEK 4 ROZKŁAD UZYSKANYCH PRZEZ ZDAJĄCYCH OCEN Z CHEMII	8
RYSUNEK 5 ROZKŁAD WYNIKÓW ZDAJĄCYCH Z FIZYKI	9
RYSUNEK 6 ROZKŁAD UZYSKANYCH PRZEZ ZDAJĄCYCH OCEN Z FIZYKI	9
RYSUNEK 7 ROZKŁAD WYNIKÓW ZDAJĄCYCH Z GEOGRAFII.....	10
RYSUNEK 8 ROZKŁAD UZYSKANYCH PRZEZ ZDAJĄCYCH OCEN Z GEOGRAFII	10
RYSUNEK 9 ROZKŁAD WYNIKÓW ZDAJĄCYCH Z HISTORII.....	11
RYSUNEK 10 ROZKŁAD UZYSKANYCH PRZEZ ZDAJĄCYCH OCEN Z HISTORII	11
RYSUNEK 11 ROZKŁAD WYNIKÓW ZDAJĄCYCH Z INFORMATYKI.....	12
RYSUNEK 12 ROZKŁAD UZYSKANYCH PRZEZ ZDAJĄCYCH OCEN Z INFORMATYKI	12
RYSUNEK 13 ROZKŁAD WYNIKÓW ZDAJĄCYCH Z JĘZYKA ANGIELSKIEGO	13
RYSUNEK 14 ROZKŁAD UZYSKANYCH PRZEZ ZDAJĄCYCH OCEN Z JĘZYKA ANGIELSKIEGO.....	13
RYSUNEK 15 ROZKŁAD WYNIKÓW ZDAJĄCYCH Z JĘZYKA POLSKIEGO	14
RYSUNEK 16 ROZKŁAD UZYSKANYCH PRZEZ ZDAJĄCYCH OCEN Z JĘZYKA POLSKIEGO	14
RYSUNEK 17 ROZKŁAD WYNIKÓW ZDAJĄCYCH Z MATEMATYKI	15
RYSUNEK 18 ROZKŁAD UZYSKANYCH PRZEZ ZDAJĄCYCH OCEN Z MATEMATYKI	15
RYSUNEK 19 ROZKŁAD WYNIKÓW ZDAJĄCYCH Z PODSTAW PRZEDSIĘBIORCZOŚCI	16
RYSUNEK 20 ROZKŁAD UZYSKANYCH PRZEZ ZDAJĄCYCH OCEN Z PODSTAW PRZEDSIĘBIORCZOŚCI.....	16
RYSUNEK 21 ROZKŁAD WYNIKÓW ZDAJĄCYCH Z WIEDZY O SPOŁECZEŃSTWIE	17
RYSUNEK 22 ROZKŁAD UZYSKANYCH PRZEZ ZDAJĄCYCH OCEN Z WIEDZY O SPOŁECZEŃSTWIE	17