
**Egzaminy eksternistyczne
z przedmiotów
ogólnokształcących
w województwie śląskim**

sesja jesienna 2024

Spis treści

1.	Egzaminy eksternistyczne w sesji jesiennej 2024 w województwie śląskim	3
2.	Wyniki egzaminów eksternistycznych w sesji jesiennej w województwie śląskim	3
2.1	Egzaminy z zakresu szkoły podstawowej	3
2.2	Egzaminy z zakresu szkoły branżowej I stopnia	3
2.3	Egzaminy z zakresu szkoły branżowej II stopnia	3
2.4	Egzaminy z zakresu liceum ogólnokształcącego	3
3.	Spis tabel	17
4.	Spis wykresów	18

1. Egzaminy eksternistyczne w sesji jesiennej 2024 w województwie śląskim

Egzaminy w sesji jesiennej 2024 trwały od 4 do 18 października; zostały przeprowadzone w trzech ośrodkach w województwie śląskim, zgodnie z harmonogramem ogłoszonym przez Dyrektora Centralnej Komisji Egzaminacyjnej.

2. Wyniki egzaminów eksternistycznych w sesji jesiennej w województwie śląskim

2.1 Egzaminy z zakresu szkoły podstawowej

Do egzaminów eksternistycznych z zakresu szkoły podstawowej w województwie śląskim przystąpiła 4 osoby, w tym 1 otrzymała świadectwo.

2.2 Egzaminy z zakresu szkoły branżowej I stopnia

Do egzaminów eksternistycznych z zakresu branżowej I stopnia w województwie śląskim przystąpiła 1 osoba.

2.3 Egzaminy z zakresu szkoły branżowej II stopnia

Do egzaminów eksternistycznych z zakresu branżowej II stopnia w województwie śląskim nie przystąpiła żadna osoba.

2.4 Egzaminy z zakresu liceum ogólnokształcącego

Do egzaminów zostało uprawnionych 347 osób, w tym: 159 kobiet i 188 mężczyzn. Przynajmniej do jednego egzaminu przystąpiło 306 zdających.

Tabela 1 Liczba zdających egzamin z poszczególnych przedmiotów z zakresu liceum ogólnokształcącego

Przedmiot	Liczba osób uprawnionych do zdawania egzaminu	Liczba zdających ¹
Biologia	126	103
Chemia	168	130
Fizyka	192	164
Geografia	114	92
Historia	163	136
Informatyka	153	122
Język angielski	78	73
Język niemiecki	3	3
Język polski	98	80
Język rosyjski	1	1
Matematyka	168	138
Podstawy przedsiębiorczości	108	94
Ogółem	1372	1136

¹ Jedna osoba mogła przystąpić do kilku egzaminów w czasie jednej sesji.

Tabela 2 Wyniki średnie egzaminów z zakresu liceum ogólnokształcącego

Przedmiot	Wynik średni w punktach	Wynik średni w procentach	Średnia arytmetyczna ocen
Biologia	13.74	34.56	1.83
Chemia	10.73	27.06	1.45
Fizyka	12.50	31.48	1.70
Geografia	19.60	49.22	2.83
Historia	13.15	33.07	1.81
Informatyka	12.13	30.60	1.70
Język angielski	18.47	46.42	2.75
Język niemiecki	22.00	55.00	3.00
Język polski	20.54	51.61	2.89
Język rosyjski	38.00	95.00	6.00
Matematyka	9.29	23.46	1.30
Podstawy przedsiębiorczości	21.14	53.16	3.00

Tabela 3 Podstawowe parametry statystyczne egzaminów z zakresu liceum ogólnokształcącego (punkty)

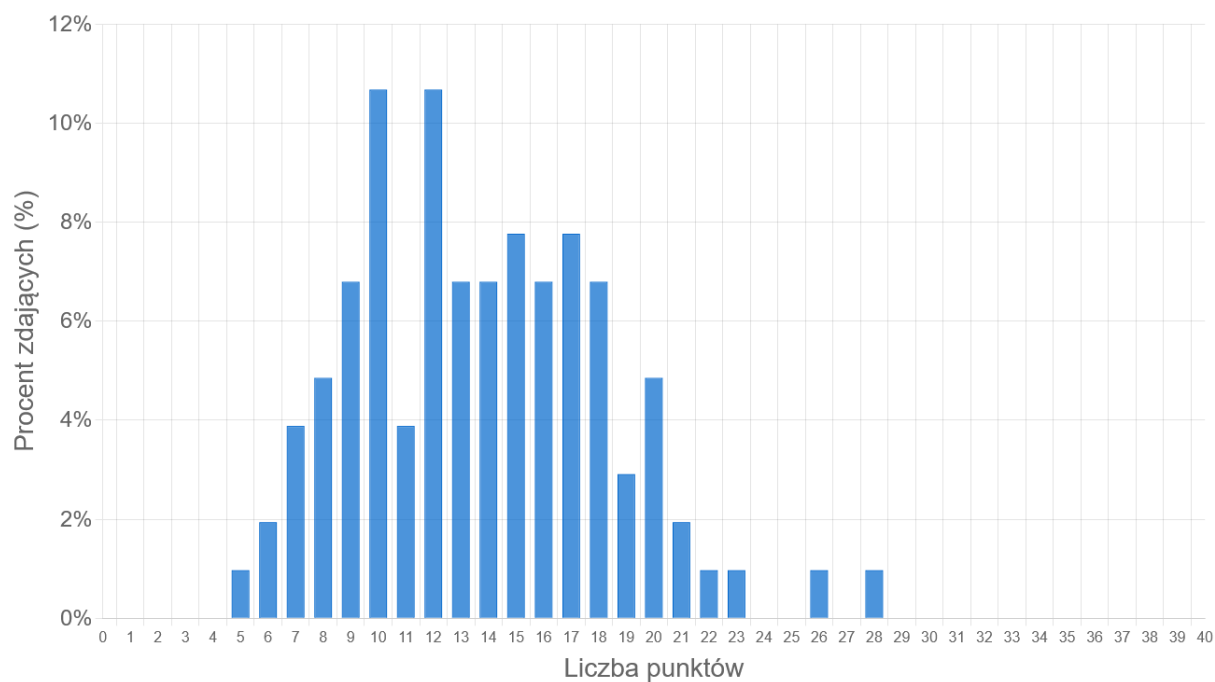
Przedmiot	Liczba zdających	Wynik średni	Mediana	Odchylenie standardowe	Wynik maksymalny	Wynik minimalny	Wskaźnik łatwości zestawu zadań egzaminacyjnych
Biologia	126	11.23	12.00	6.68	28	0	0.28
Chemia	168	8.30	8.00	6.20	32	0	0.21
Fizyka	192	10.68	11.00	6.19	37	0	0.27
Geografia	114	15.82	17.00	9.83	37	0	0.40
Historia	163	10.97	12.00	6.56	38	0	0.27
Informatyka	153	9.67	10.00	6.66	33	0	0.24
Język angielski	78	17.28	13.50	12.38	39	0	0.43
Język niemiecki	3	-	-	-	-	-	-
Język polski	98	16.77	18.00	10.21	36	0	0.42
Język rosyjski	1	-	-	-	-	-	-
Matematyka	168	7.63	7.00	5.97	34	0	0.19
Podstawy przedsiębiorczości	108	18.40	21.00	8.54	36	0	0.46

Z każdego przedmiotu można było uzyskać maksymalnie 40 punktów.

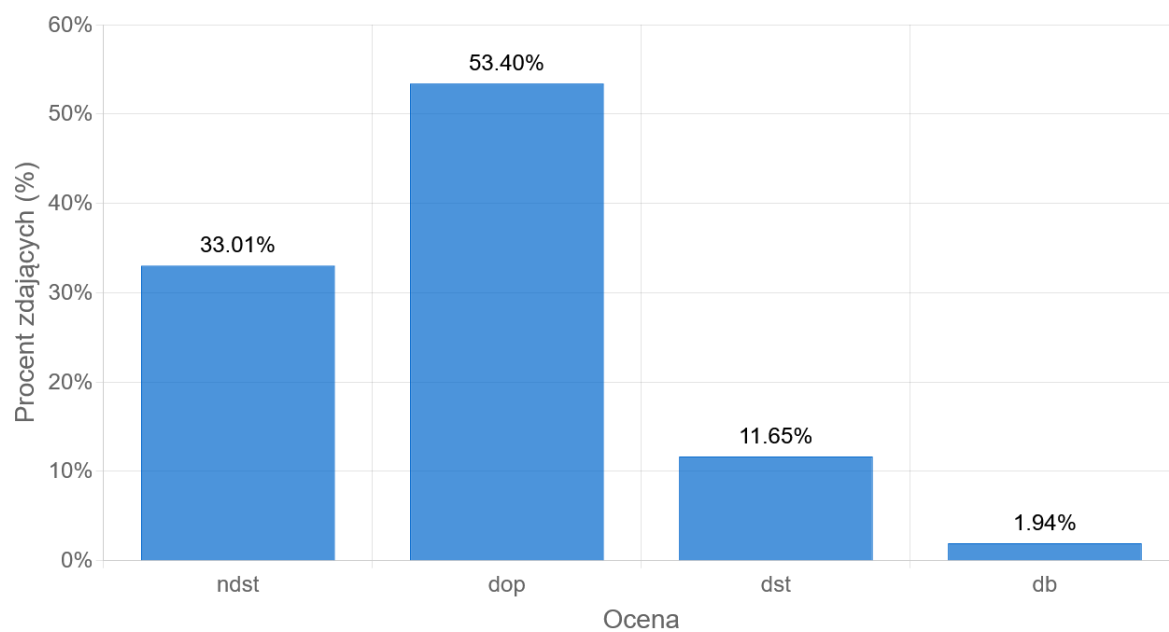
Tabela 4 Podstawowe parametry statystyczne egzaminów z zakresu liceum ogólnokształcącego (procenty)

Przedmiot	Liczba zdających	Wynik średni	Mediana	Odchylenie standardowe	Wynik maksymalny	Wynik minimalny	Wskaźnik łatwości
Biologia	126	28.25	30.00	16.76	70	0	0.28
Chemia	168	20.94	20.00	15.58	80	0	0.21
Fizyka	192	26.89	28.00	15.56	93	0	0.27
Geografia	114	39.72	43.00	24.67	93	0	0.40
Historia	163	27.59	30.00	16.48	95	0	0.28
Informatyka	153	24.40	25.00	16.74	83	0	0.24
Język angielski	78	43.45	34.00	31.03	98	0	0.43
Język niemiecki	3	-	-	-	-	-	-
Język polski	98	42.13	45.00	25.60	90	0	0.42
Język rosyjski	1	-	-	-	-	-	-
Matematyka	168	19.27	18.00	14.98	85	0	0.19
Podstawy przedsiębiorczości	108	46.27	53.00	21.44	90	0	0.46

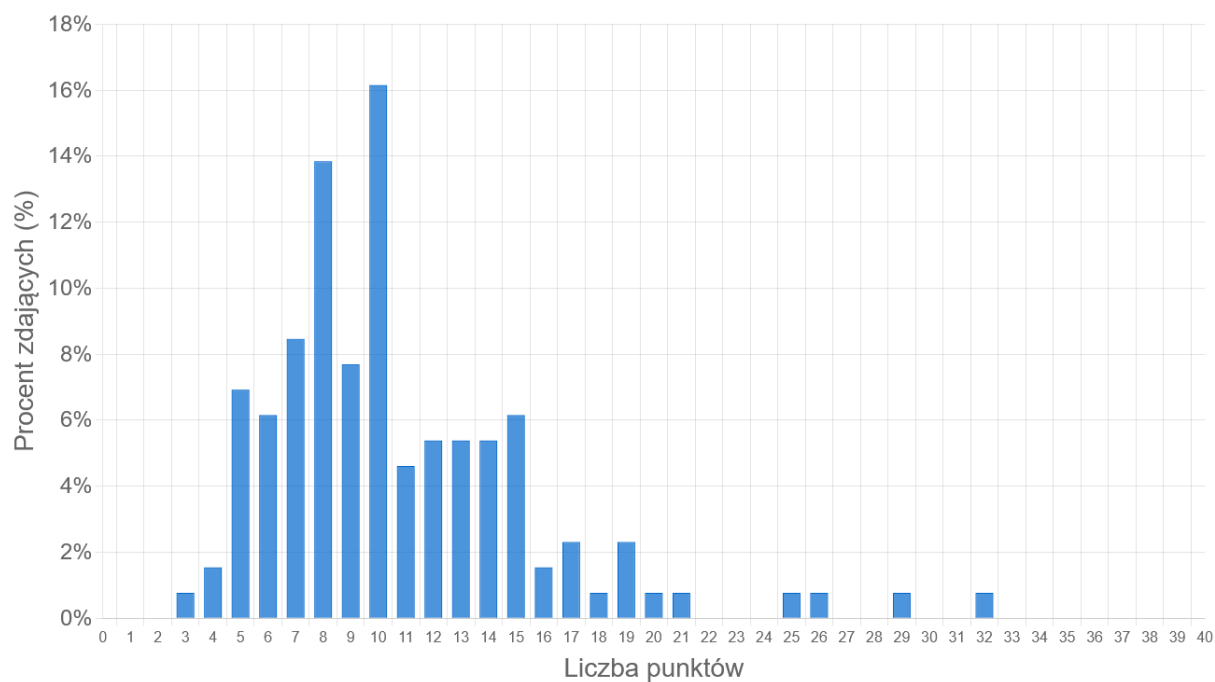
Wydano 29 świadectw ukończenia liceum ogólnokształcącego.



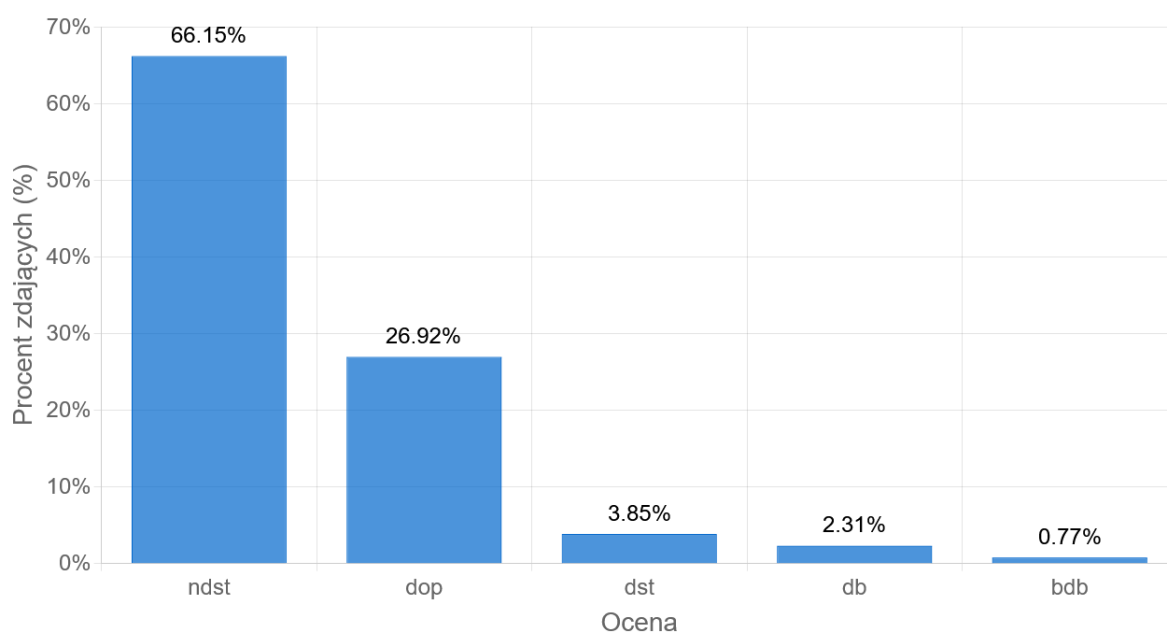
Rysunek 1 Rozkład wyników zdających z biologii



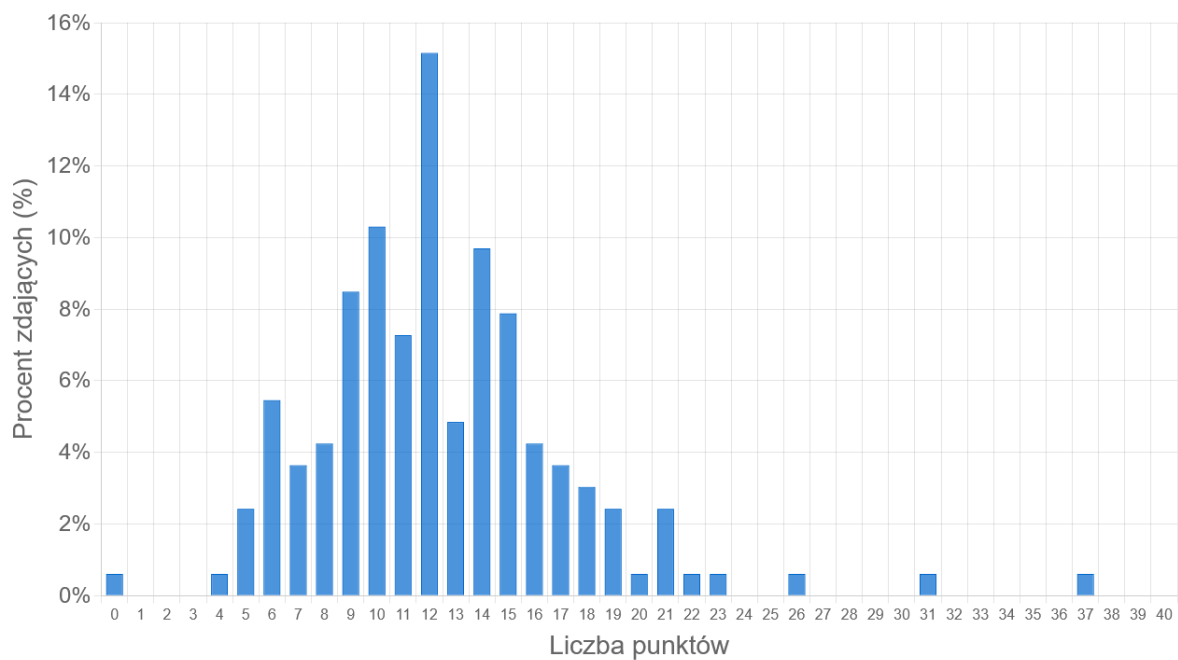
Rysunek 2 Rozkład uzyskanych przez zdających ocen z biologii



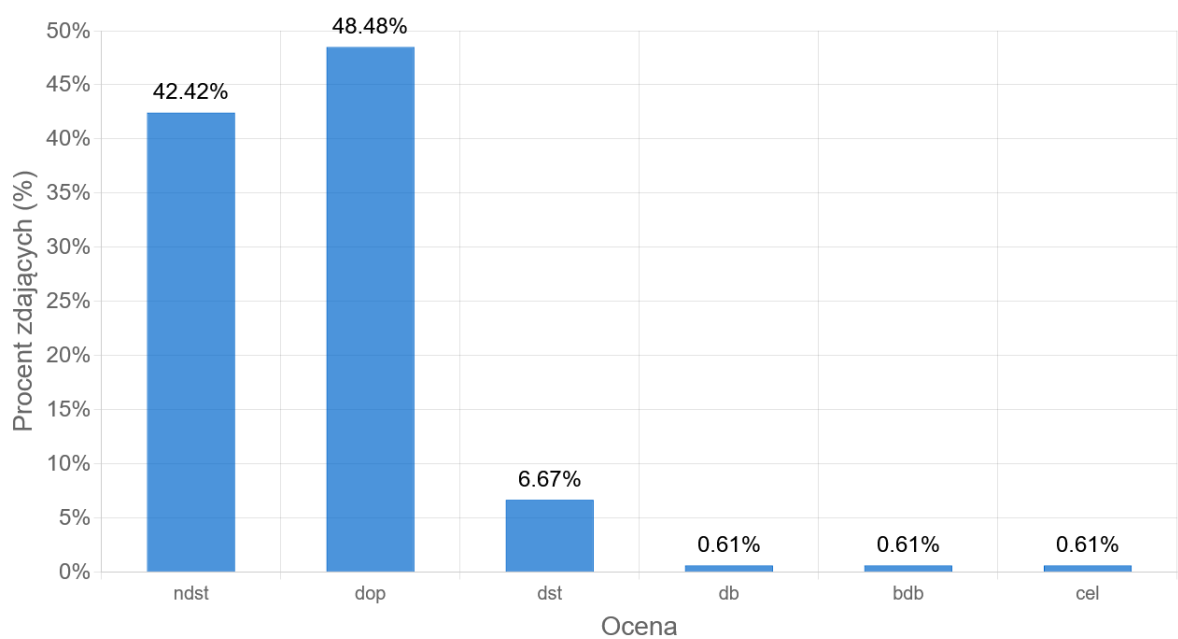
Rysunek 3 Rozkład wyników zdających z chemii



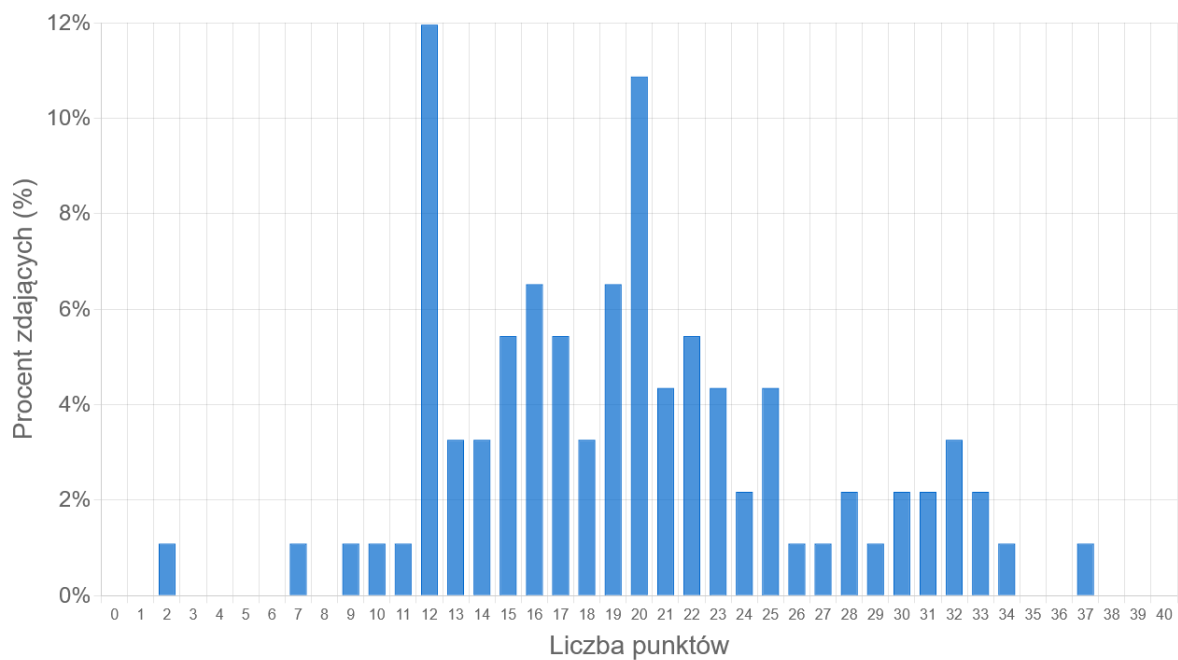
Rysunek 4 Rozkład uzyskanych przez zdających ocen z chemii



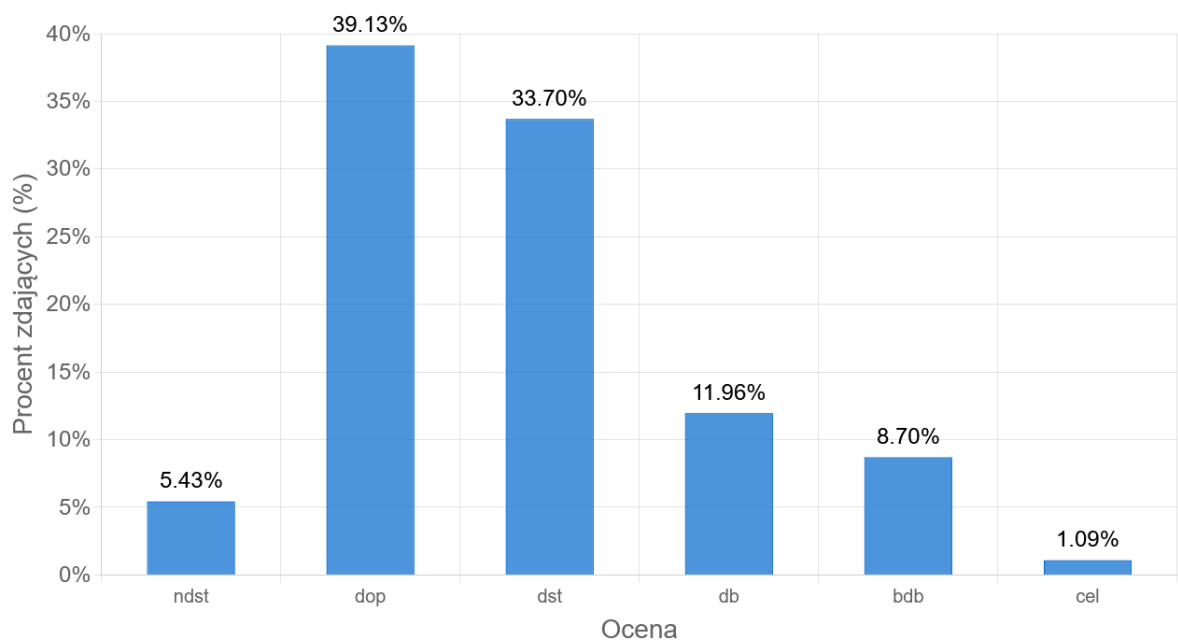
Rysunek 5 Rozkład wyników zdających z fizyki



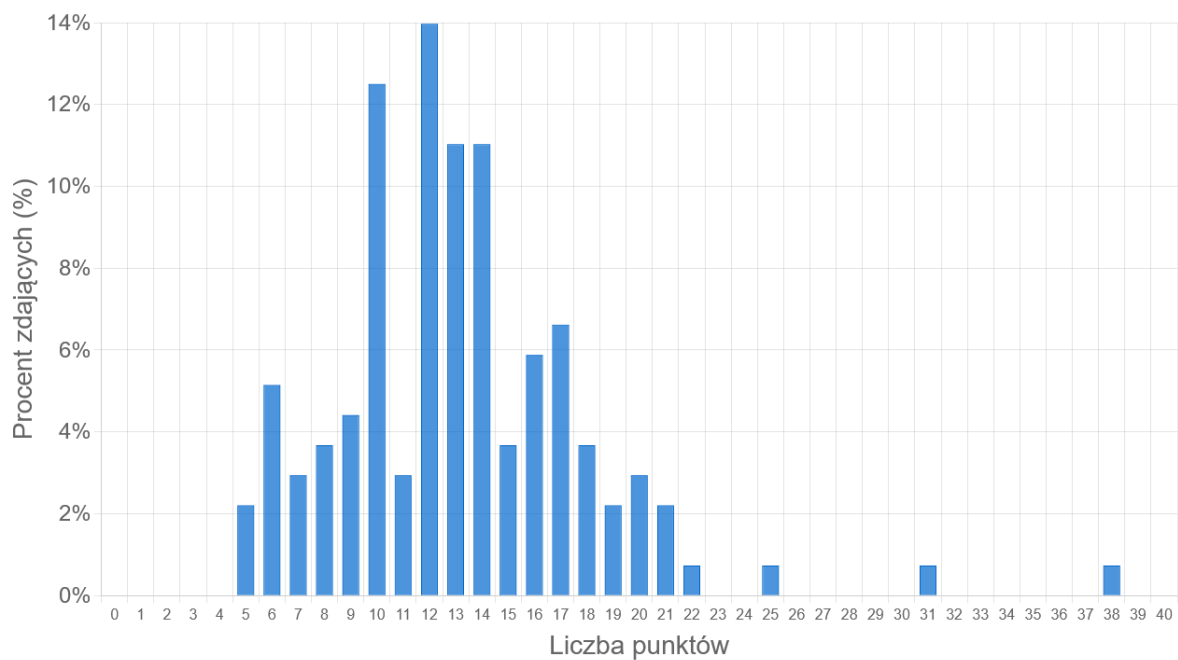
Rysunek 6 Rozkład uzyskanych przez zdających ocen z fizyki



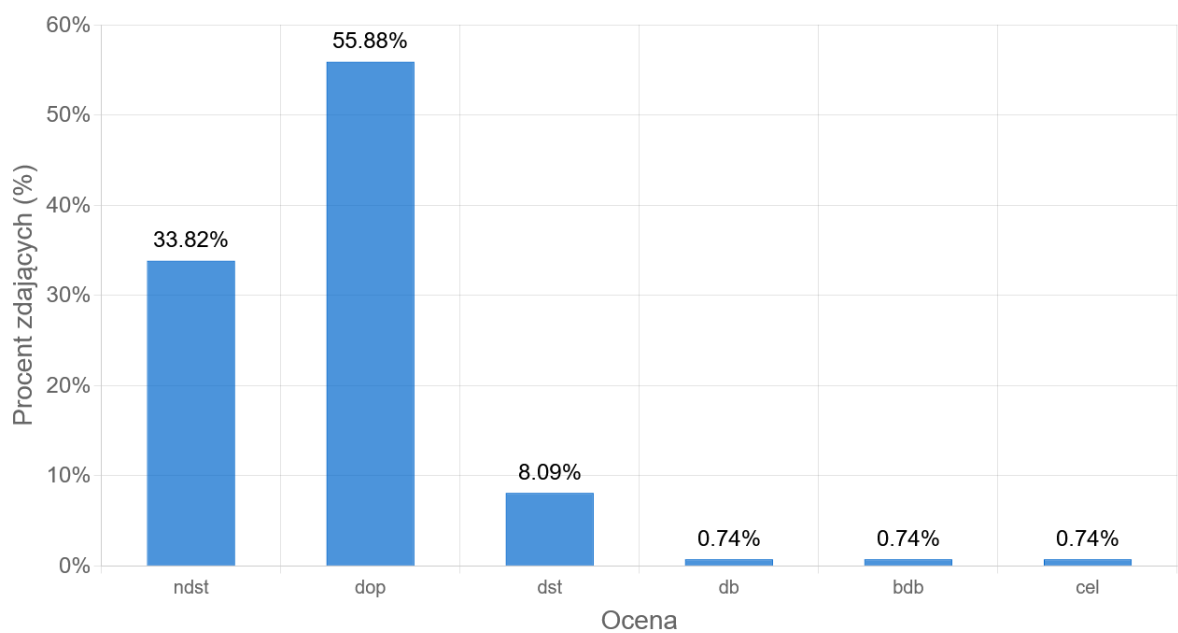
Rysunek 7 Rozkład wyników zdających z geografii



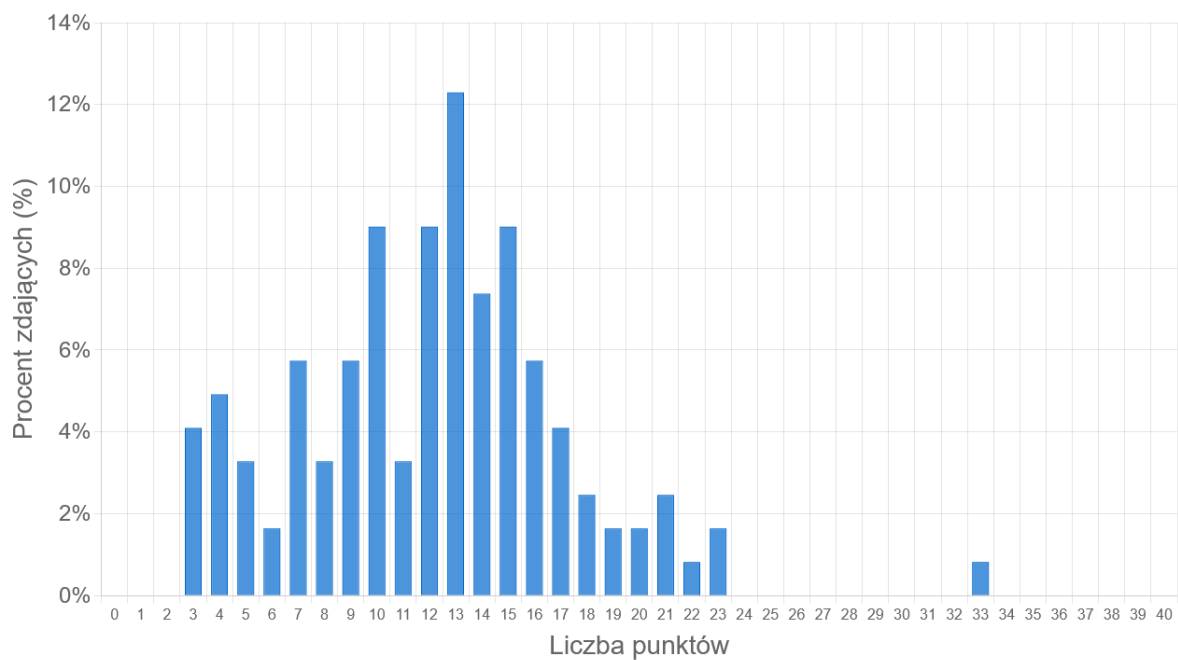
Rysunek 8 Rozkład uzyskanych przez zdających ocen z geografii



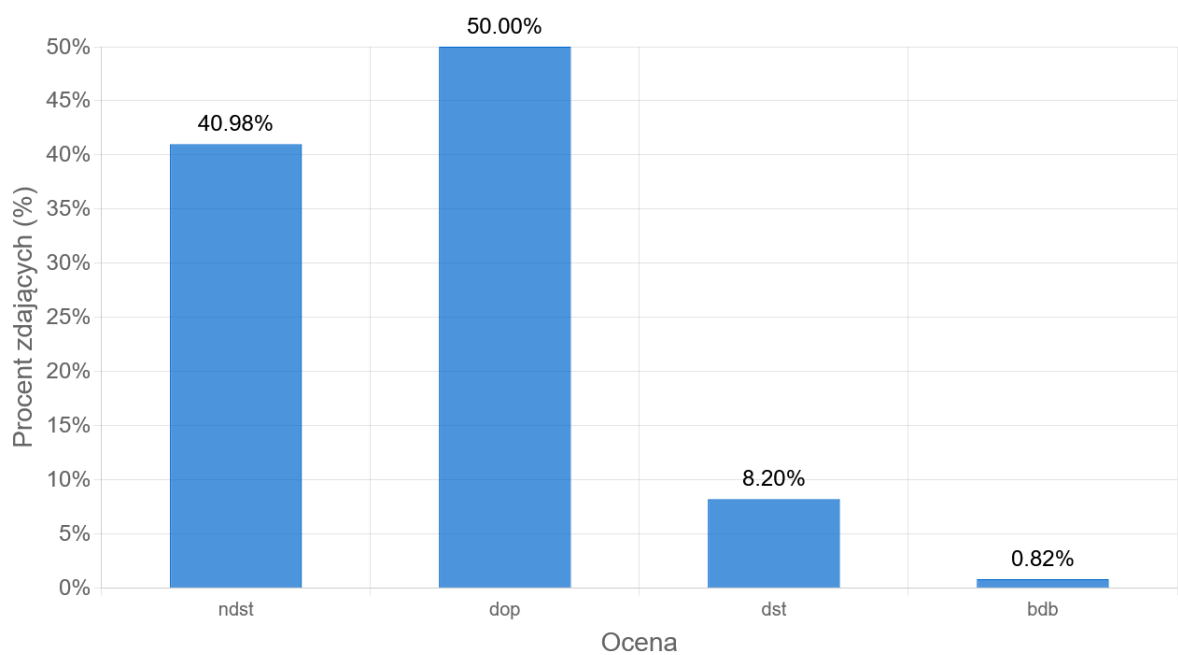
Rysunek 9 Rozkład wyników zdających z historii



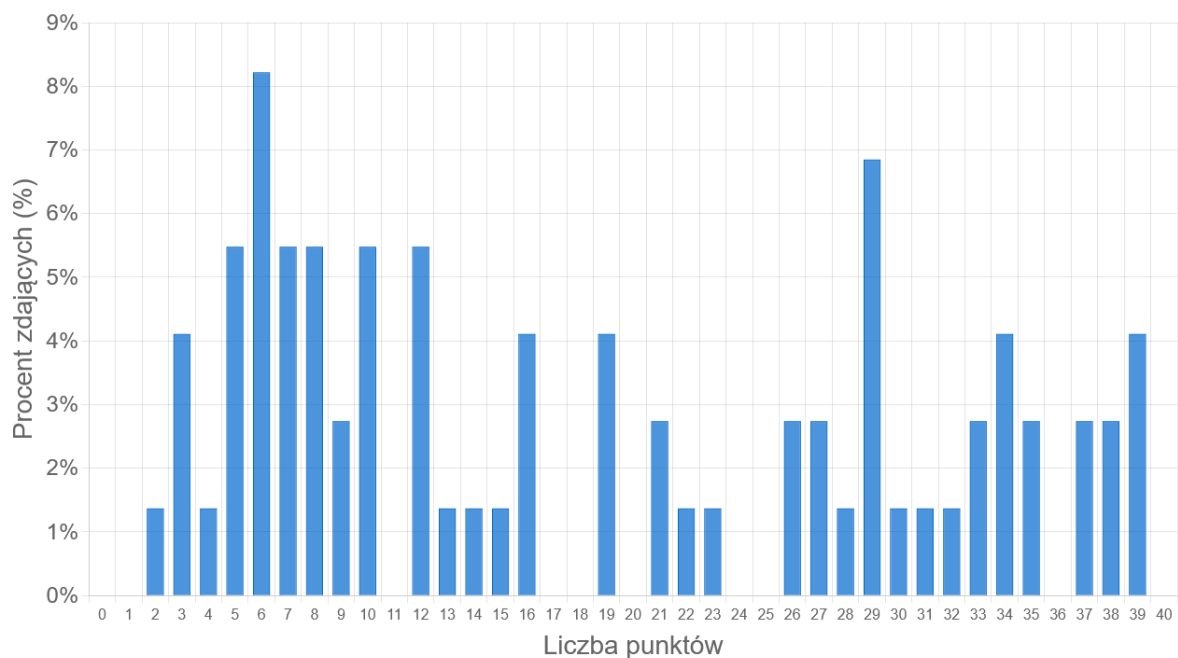
Rysunek 10 Rozkład uzyskanych przez zdających ocen z historii



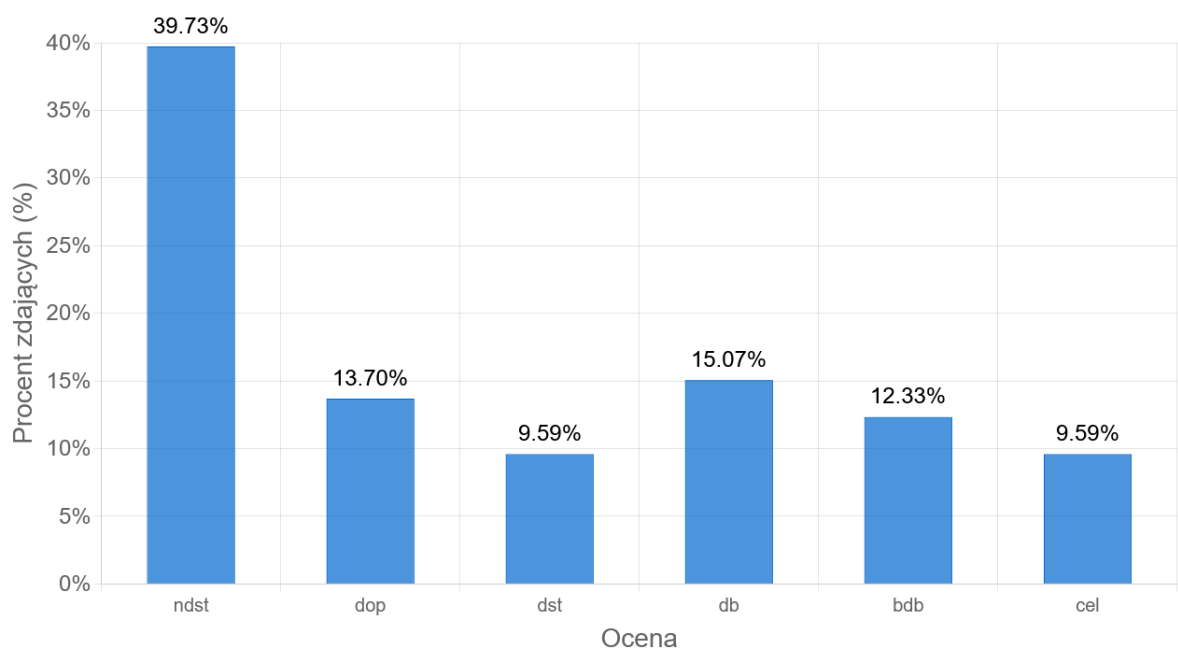
Rysunek 11 Rozkład wyników zdających z informatyki



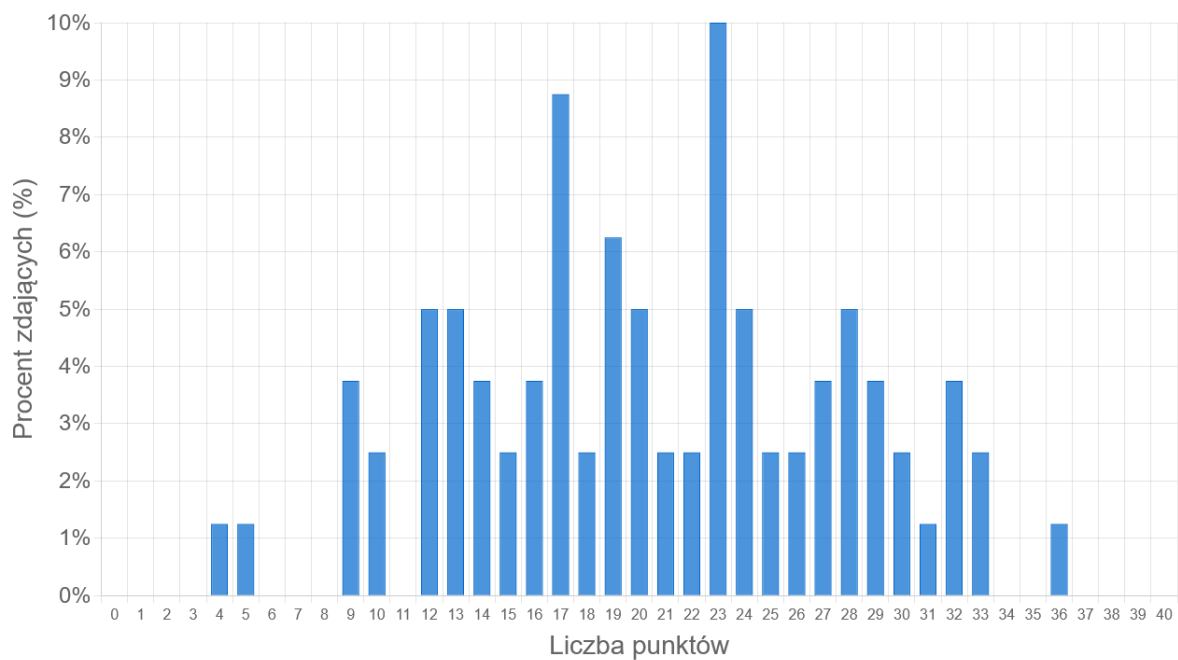
Rysunek 12 Rozkład uzyskanych przez zdających ocen z informatyki



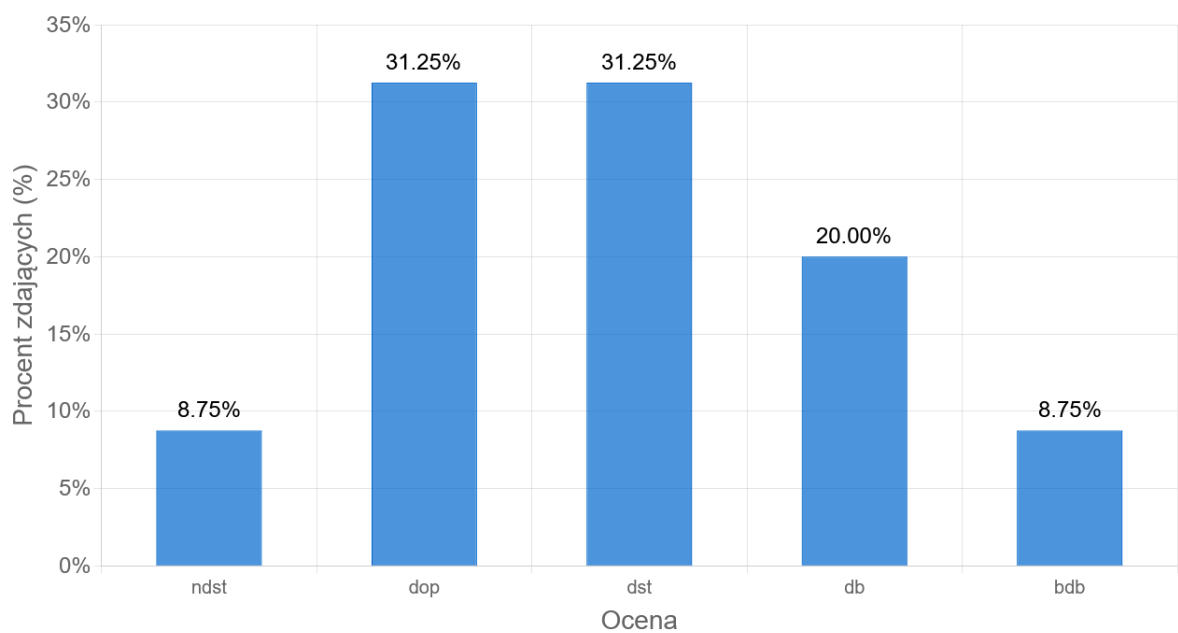
Rysunek 13 Rozkład wyników zdających z języka angielskiego



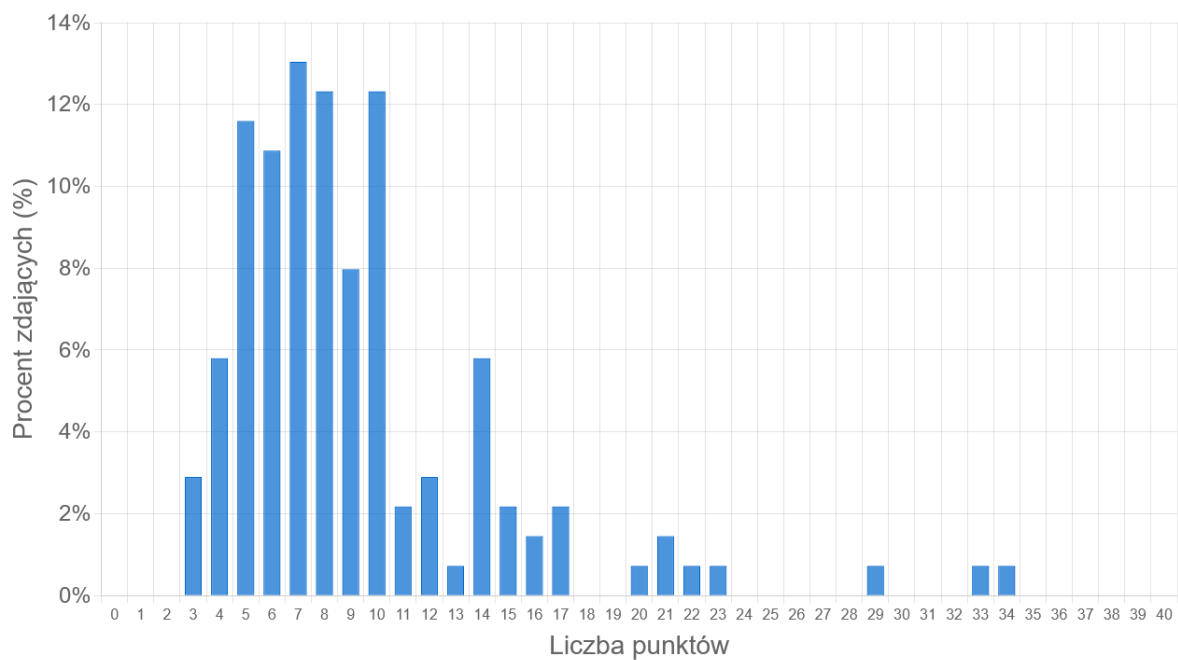
Rysunek 14 Rozkład uzyskanych przez zdających ocen z języka angielskiego



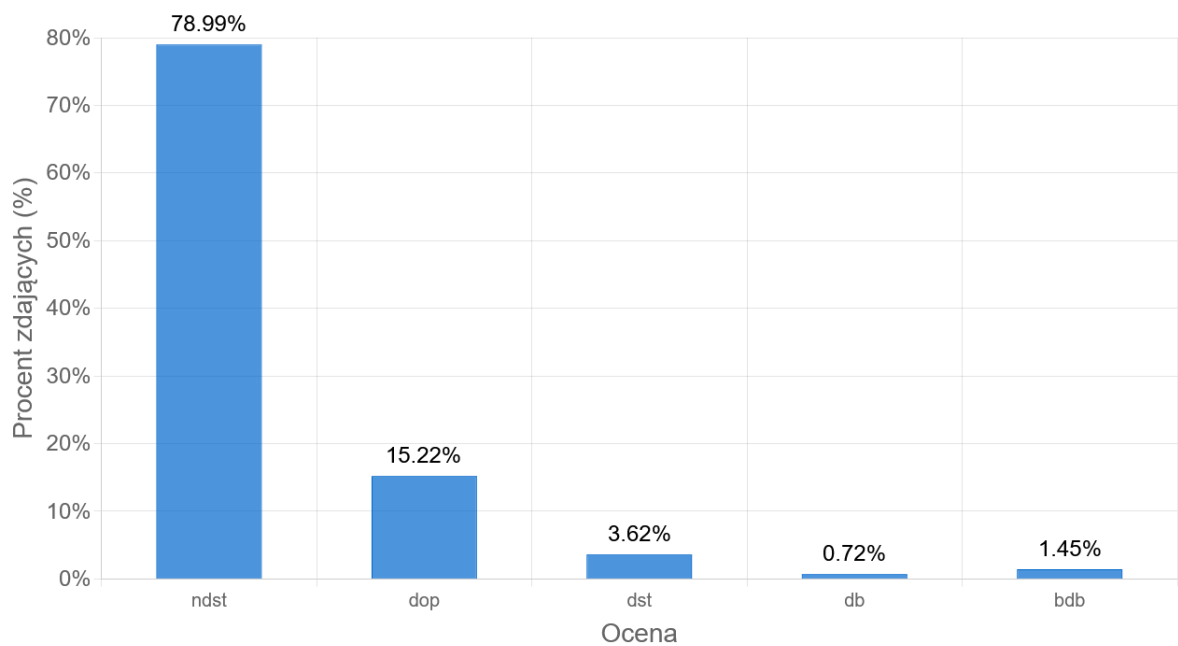
Rysunek 15 Rozkład wyników zdających z języka polskiego



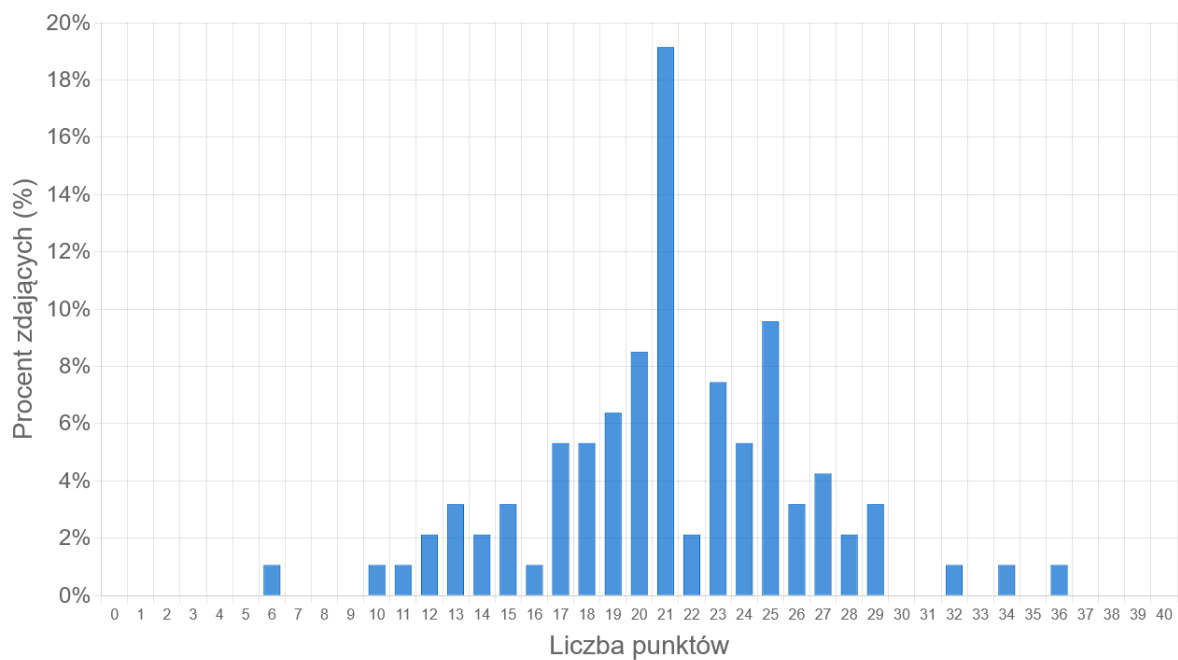
Rysunek 16 Rozkład uzyskanych przez zdających ocen z języka polskiego



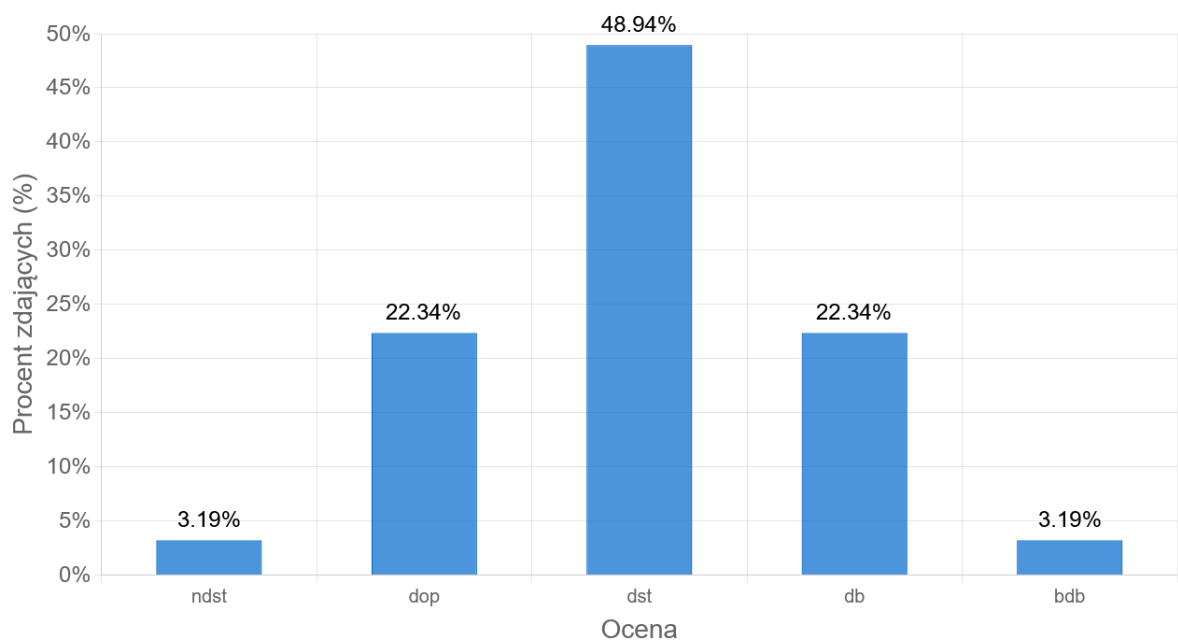
Rysunek 17 Rozkład wyników zdających z matematyki



Rysunek 18 Rozkład uzyskanych przez zdających ocen z matematyki



Rysunek 19 Rozkład wyników zdających z podstaw przedsiębiorczości



Rysunek 20 Rozkład uzyskanych przez zdających ocen z podstaw przedsiębiorczości

3. Spis tabel

TABELA 1 LICZBA ZDAJĄCYCH EGZAMIN Z POSZCZEGÓLNYCH PRZEDMIOTÓW Z ZAKRESU LICEUM OGÓLNOKSZTAŁCĄCEGO	3
TABELA 2 WYNIKI ŚREDNIE EGZAMINÓW Z ZAKRESU LICEUM OGÓLNOKSZTAŁCĄCEGO	4
TABELA 3 PODSTAWOWE PARAMETRY STATYSTYCZNE EGZAMINÓW Z ZAKRESU LICEUM OGÓLNOKSZTAŁCĄCEGO (PUNKTY)	5
TABELA 4 PODSTAWOWE PARAMETRY STATYSTYCZNE EGZAMINÓW Z ZAKRESU LICEUM OGÓLNOKSZTAŁCĄCEGO (PROCENTY)	6

4. Spis wykresów

RYSUNEK 1 ROZKŁAD WYNIKÓW ZDAJĄCYCH Z BIOLOGII	7
RYSUNEK 2 ROZKŁAD UZYSKANYCH PRZEZ ZDAJĄCYCH OCEN Z BIOLOGII	7
RYSUNEK 3 ROZKŁAD WYNIKÓW ZDAJĄCYCH Z CHEMII	8
RYSUNEK 4 ROZKŁAD UZYSKANYCH PRZEZ ZDAJĄCYCH OCEN Z CHEMII	8
RYSUNEK 5 ROZKŁAD WYNIKÓW ZDAJĄCYCH Z FIZYKI	9
RYSUNEK 6 ROZKŁAD UZYSKANYCH PRZEZ ZDAJĄCYCH OCEN Z FIZYKI	9
RYSUNEK 7 ROZKŁAD WYNIKÓW ZDAJĄCYCH Z GEOGRAFII.....	10
RYSUNEK 8 ROZKŁAD UZYSKANYCH PRZEZ ZDAJĄCYCH OCEN Z GEOGRAFII	10
RYSUNEK 9 ROZKŁAD WYNIKÓW ZDAJĄCYCH Z HISTORII.....	11
RYSUNEK 10 ROZKŁAD UZYSKANYCH PRZEZ ZDAJĄCYCH OCEN Z HISTORII	11
RYSUNEK 11 ROZKŁAD WYNIKÓW ZDAJĄCYCH Z INFORMATYKI.....	12
RYSUNEK 12 ROZKŁAD UZYSKANYCH PRZEZ ZDAJĄCYCH OCEN Z INFORMATYKI	12
RYSUNEK 13 ROZKŁAD WYNIKÓW ZDAJĄCYCH Z JĘZYKA ANGIELSKIEGO	13
RYSUNEK 14 ROZKŁAD UZYSKANYCH PRZEZ ZDAJĄCYCH OCEN Z JĘZYKA ANGIELSKIEGO.....	13
RYSUNEK 15 ROZKŁAD WYNIKÓW ZDAJĄCYCH Z JĘZYKA POLSKIEGO	14
RYSUNEK 16 ROZKŁAD UZYSKANYCH PRZEZ ZDAJĄCYCH OCEN Z JĘZYKA POLSKIEGO	14
RYSUNEK 17 ROZKŁAD WYNIKÓW ZDAJĄCYCH Z MATEMATYKI	15
RYSUNEK 18 ROZKŁAD UZYSKANYCH PRZEZ ZDAJĄCYCH OCEN Z MATEMATYKI	15
RYSUNEK 19 ROZKŁAD WYNIKÓW ZDAJĄCYCH Z PODSTAW PRZEDSIĘBIORCZOŚCI	16
RYSUNEK 20 ROZKŁAD UZYSKANYCH PRZEZ ZDAJĄCYCH OCEN Z PODSTAW PRZEDSIĘBIORCZOŚCI.....	16