
**Egzaminy eksternistyczne
z przedmiotów
ogólnokształcących
w województwie śląskim**

sesja zimowa 2025

Spis treści

1.	Egzaminy eksternistyczne w sesji zimowej 2025 w województwie śląskim	3
2.	Wyniki egzaminów eksternistycznych w sesji jesiennej w województwie śląskim	3
2.1	Egzaminy z zakresu szkoły podstawowej	3
2.2	Egzaminy z zakresu szkoły branżowej I stopnia	3
2.3	Egzaminy z zakresu szkoły branżowej II stopnia	3
2.4	Egzaminy z zakresu liceum ogólnokształcącego	3
3.	Spis tabel	18
4.	Spis wykresów	19

1. Egzaminy eksternistyczne w sesji zimowej 2025 w województwie śląskim

Egzaminy w sesji zimowej 2025 trwały od 7 do 21 lutego; zostały przeprowadzone w trzech ośrodkach w województwie śląskim, zgodnie z harmonogramem ogłoszonym przez Dyrektora Centralnej Komisji Egzaminacyjnej.

2. Wyniki egzaminów eksternistycznych w sesji jesiennej w województwie śląskim

2.1 Egzaminy z zakresu szkoły podstawowej

Do egzaminów eksternistycznych z zakresu szkoły podstawowej w województwie śląskim przystąpiły 6 osób, w tym 1 otrzymała świadectwo.

2.2 Egzaminy z zakresu szkoły branżowej I stopnia

Do egzaminów eksternistycznych z zakresu branżowej II stopnia w województwie śląskim przystąpiły 2 osoby.

2.3 Egzaminy z zakresu szkoły branżowej II stopnia

Do egzaminów eksternistycznych z zakresu branżowej II stopnia w województwie śląskim nie przystąpiła żadna osoba.

2.4 Egzaminy z zakresu liceum ogólnokształcącego

Do egzaminów zostało uprawnionych 400 osób, w tym: 173 kobiety i 227 mężczyzn. Przynajmniej do jednego egzaminu przystąpiło 290 zdających.

Tabela 1 Liczba zdających egzamin z poszczególnych przedmiotów z zakresu liceum ogólnokształcącego

Przedmiot	Liczba osób uprawnionych do zdawania egzaminu	Liczba zdających ¹
Biologia	196	162
Biznes i zarządzanie	130	102
Chemia	200	178
Fizyka	162	135
Geografia	133	111
Historia	165	139
Informatyka	118	100
Język angielski	154	136
Język niemiecki	7	7
Język polski	155	138
Język rosyjski	2	2
Matematyka	184	157
Podstawy przedsiębiorczości	48	42
Ogółem	1654	1409

¹ Jedna osoba mogła przystąpić do kilku egzaminów w czasie jednej sesji.

Tabela 2 Wyniki średnie egzaminów z zakresu liceum ogólnokształcącego

Przedmiot	Wynik średni w punktach	Wynik średni w procentach	Średnia arytmetyczna ocen
Biologia	17.34	43.60	2.42
Biznes i zarządzanie	20.35	51.14	2.80
Chemia	11.18	28.19	1.51
Fizyka	11.84	29.82	1.68
Geografia	17.52	44.05	2.44
Historia	10.71	27.02	1.42
Informatyka	11.50	28.97	1.64
Język angielski	19.24	48.37	2.82
Język niemiecki	23.43	58.71	3.29
Język polski	21.21	53.28	3.03
Język rosyjski	13.00	33.00	2.00
Matematyka	10.85	27.38	1.52
Podstawy przedsiębiorczości	21.36	53.67	2.95

Tabela 3 Podstawowe parametry statystyczne egzaminów z zakresu liceum ogólnokształcącego (punkty)

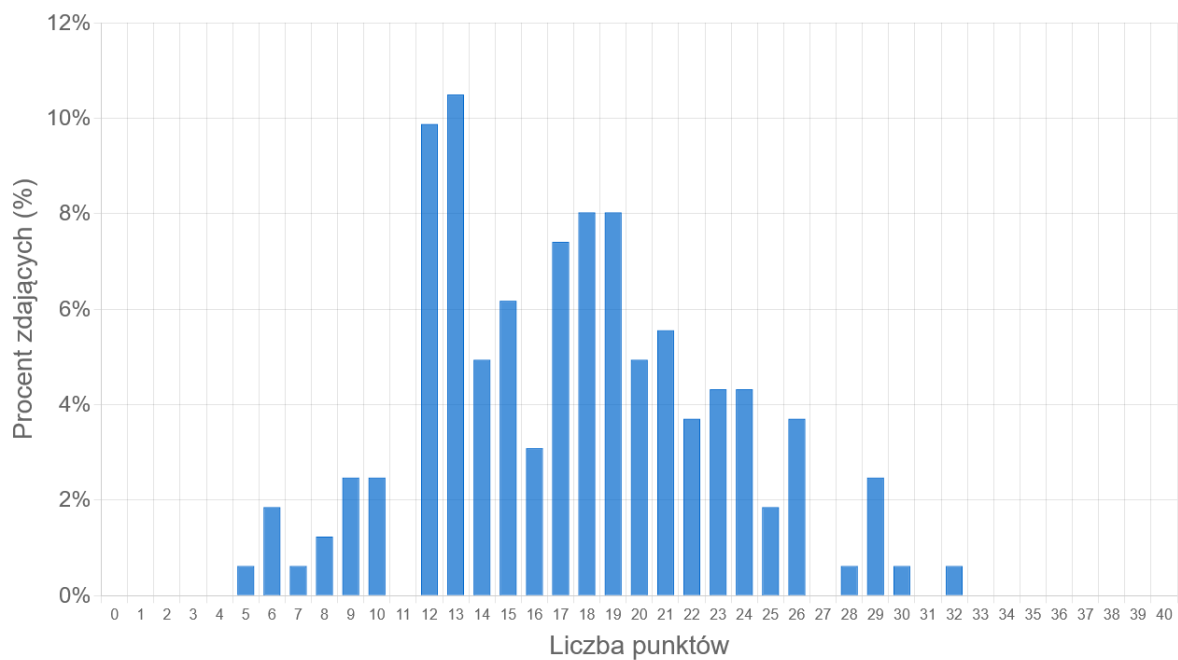
Przedmiot	Liczba zdających	Wynik średni	Mediana	Odchylenie standardowe	Wynik maksymalny	Wynik minimalny	Wskaźnik łatwości zestawu zadań egzaminacyjnych
Biologia	162	17.34	17.00	5.44	32	5	0.43
Biznes i zarządzanie	408	20.35	21.00	5.29	33	7	0.51
Chemia	178	11.18	10.00	5.17	26	2	0.28
Fizyka	135	11.84	12.00	6.06	34	1	0.30
Geografia	111	17.52	17.00	5.51	33	6	0.44
Historia	139	10.71	10.00	4.74	31	1	0.27
Informatyka	100	11.50	12.00	6.11	30	0	0.29
Język angielski	136	19.24	20.00	10.78	39	2	0.48
Język niemiecki	7	23.43	26.00	8.28	36	8	0.59
Język polski	138	21.21	21.00	6.65	36	6	0.53
Język rosyjski	2	-	-	-	-	-	-
Matematyka	157	10.85	10.00	5.97	38	2	0.27
Podstawy przedsiębiorczości	168	21.36	22.00	4.49	32	9	0.53

Z każdego przedmiotu można było uzyskać maksymalnie 40 punktów.

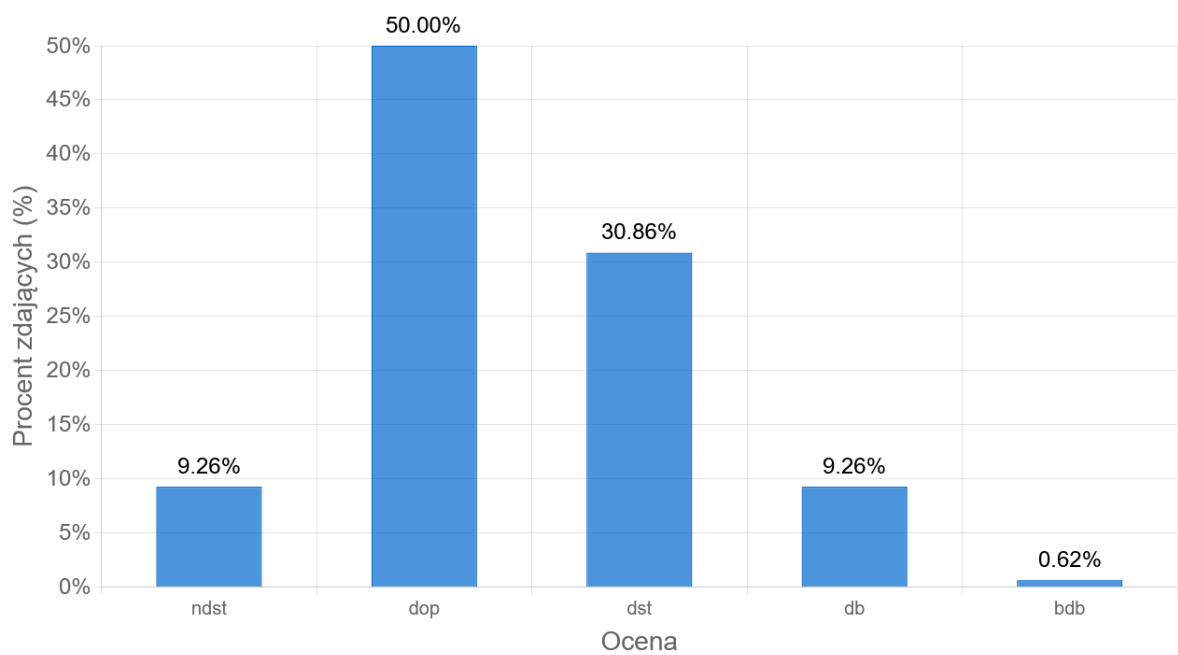
Tabela 4 Podstawowe parametry statystyczne egzaminów z zakresu liceum ogólnokształcącego (procenty)

Przedmiot	Liczba zdających	Wynik średni	Mediana	Odchylenie standardowe	Wynik maksymalny	Wynik minimalny	Wskaźnik łatwości
Biologia	162	43.60	43.00	13.59	80	13	0.44
Biznes i zarządzanie	408	51.14	53.00	13.26	83	18	0.51
Chemia	178	28.19	25.00	12.94	65	5	0.28
Fizyka	135	29.82	30.00	15.13	85	3	0.30
Geografia	111	44.05	43.00	13.82	83	15	0.44
Historia	139	27.02	25.00	11.86	78	3	0.27
Informatyka	100	28.97	30.00	15.31	75	0	0.29
Język angielski	136	48.37	50.00	26.98	98	5	0.48
Język niemiecki	7	58.71	65.00	20.67	90	20	0.59
Język polski	138	53.28	53.00	16.67	90	15	0.53
Język rosyjski	2	-	-	-	-	-	-
Matematyka	157	27.38	25.00	14.90	95	5	0.27
Podstawy przedsiębiorczości	168	53.67	55.00	11.19	80	23	0.54

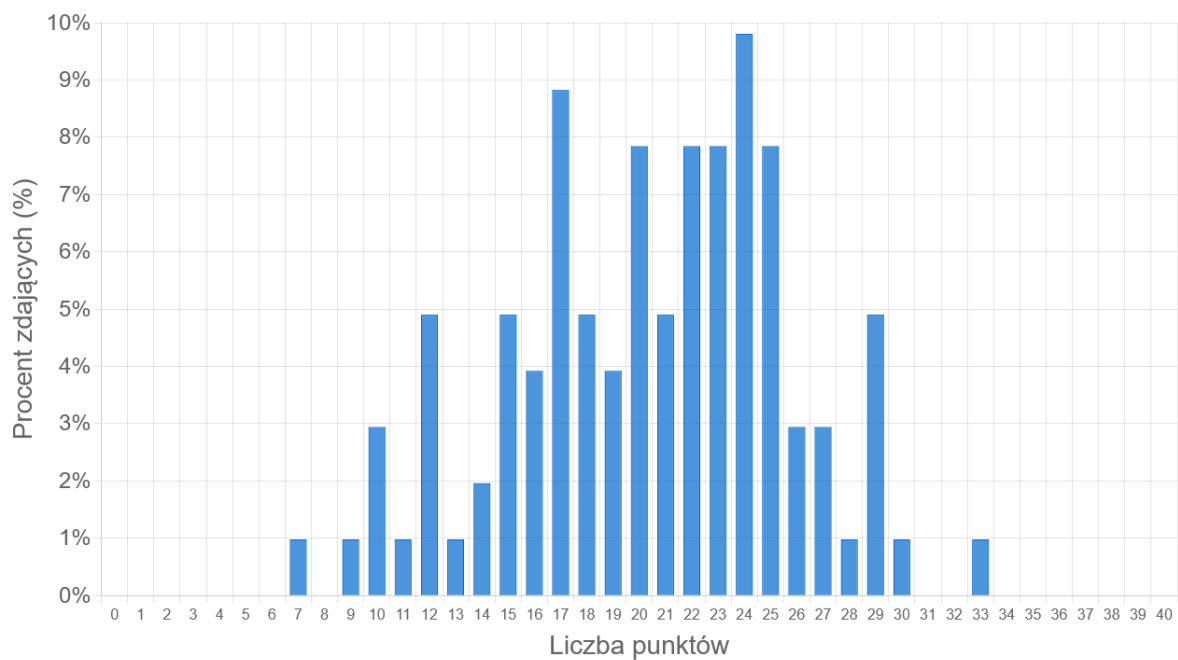
Wydano 44 świadectwa ukończenia liceum ogólnokształcącego.



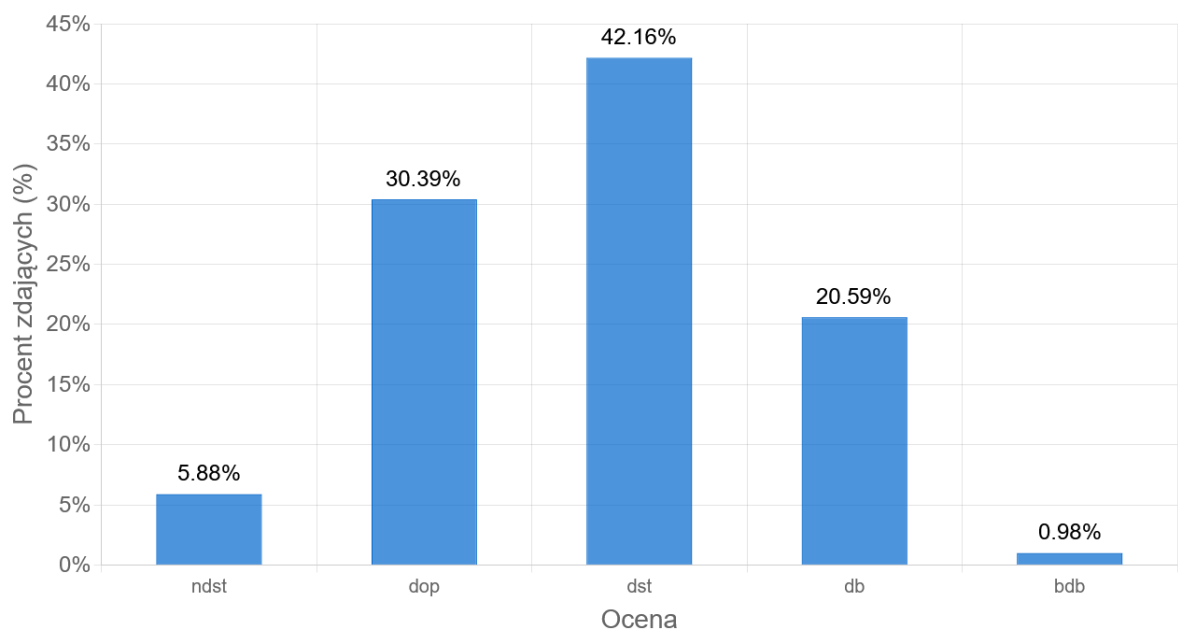
Rysunek 1 Rozkład wyników zdających z biologii



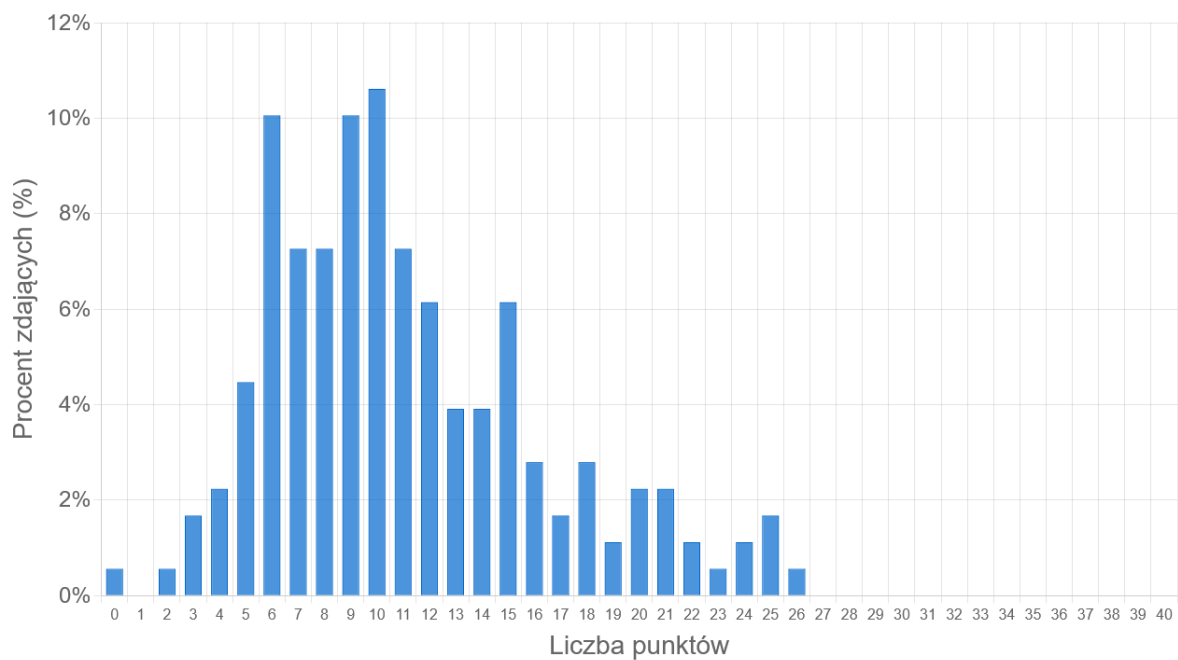
Rysunek 2 Rozkład uzyskanych przez zdających ocen z biologii



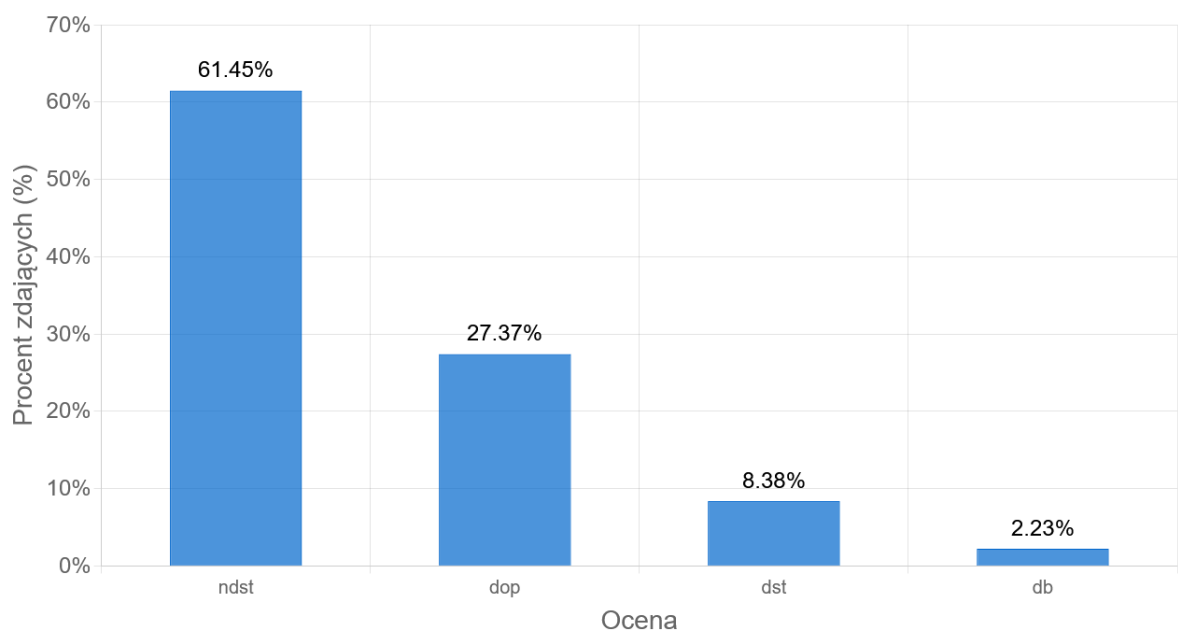
Rysunek 3 Rozkład wyników zdających z biznes i zarządzanie



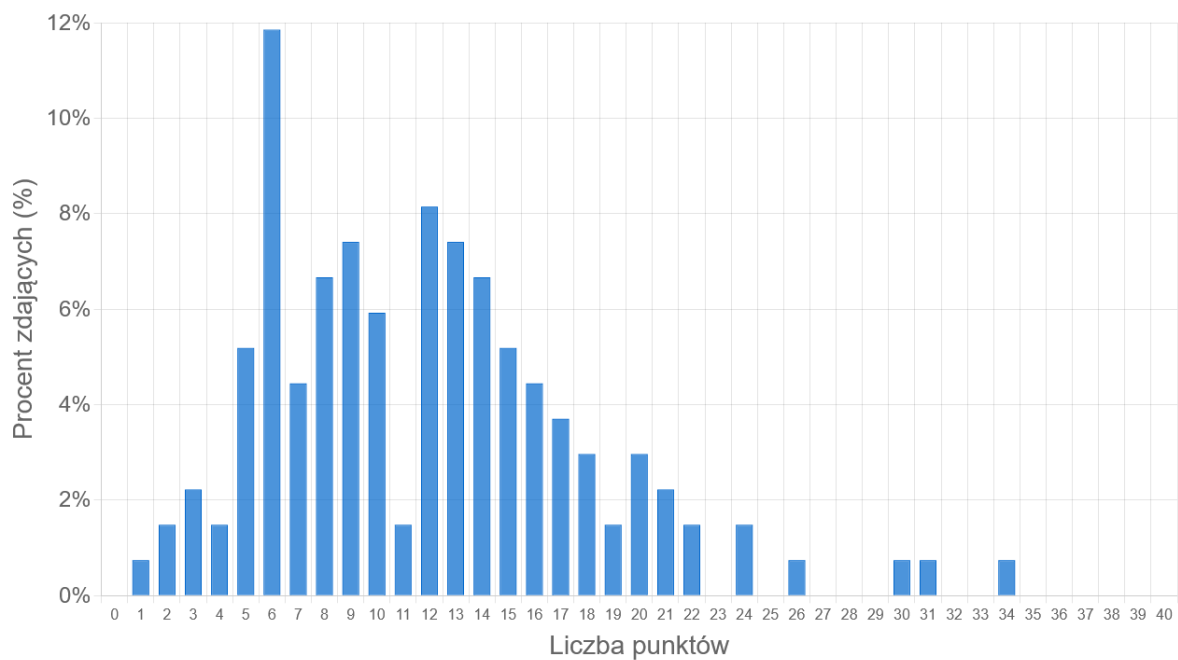
Rysunek 4 Rozkład uzyskanych przez zdających ocen z biznes i zarządzanie



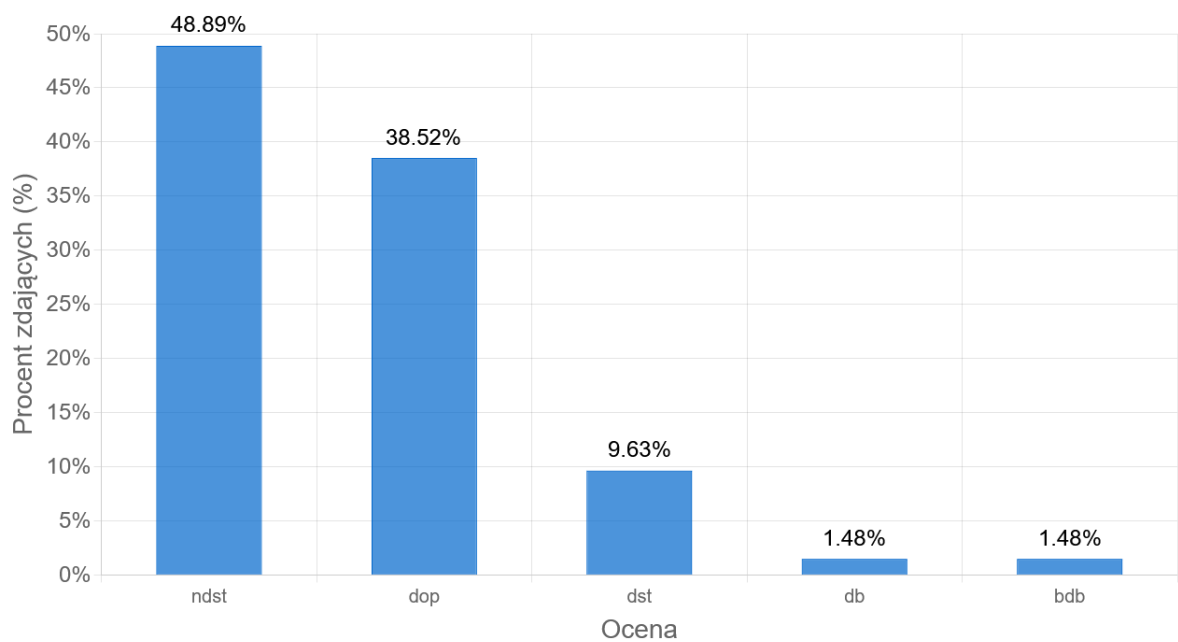
Rysunek 5 Rozkład wyników zdających z chemii



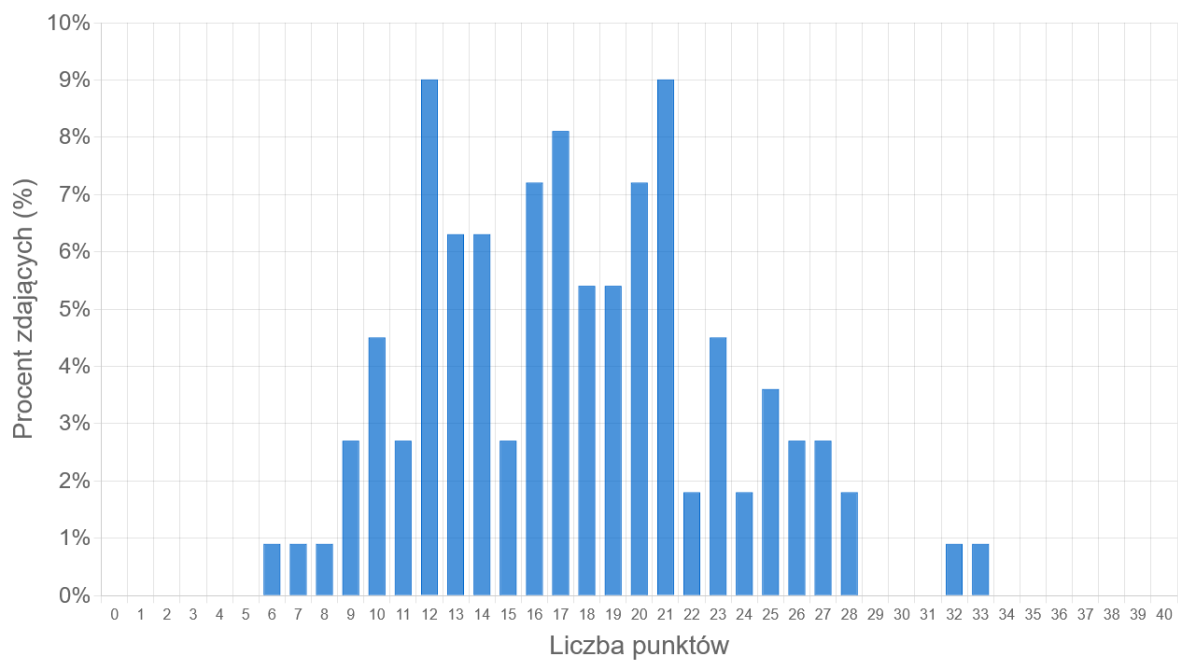
Rysunek 6 Rozkład uzyskanych przez zdających ocen z chemii



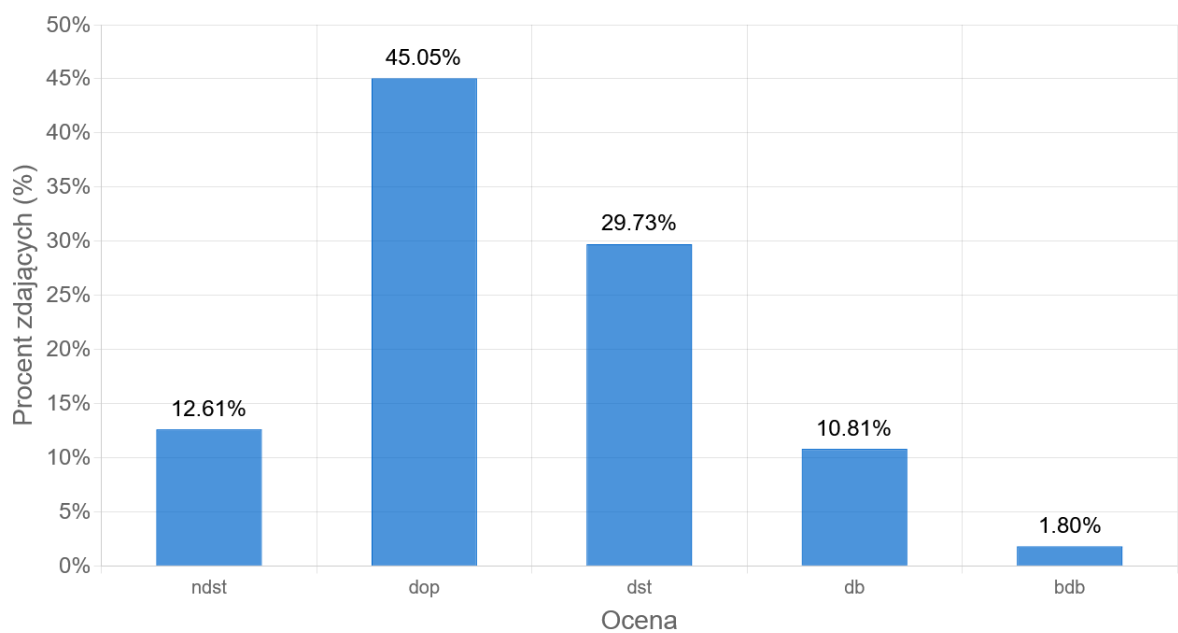
Rysunek 7 Rozkład wyników zdających z fizyki



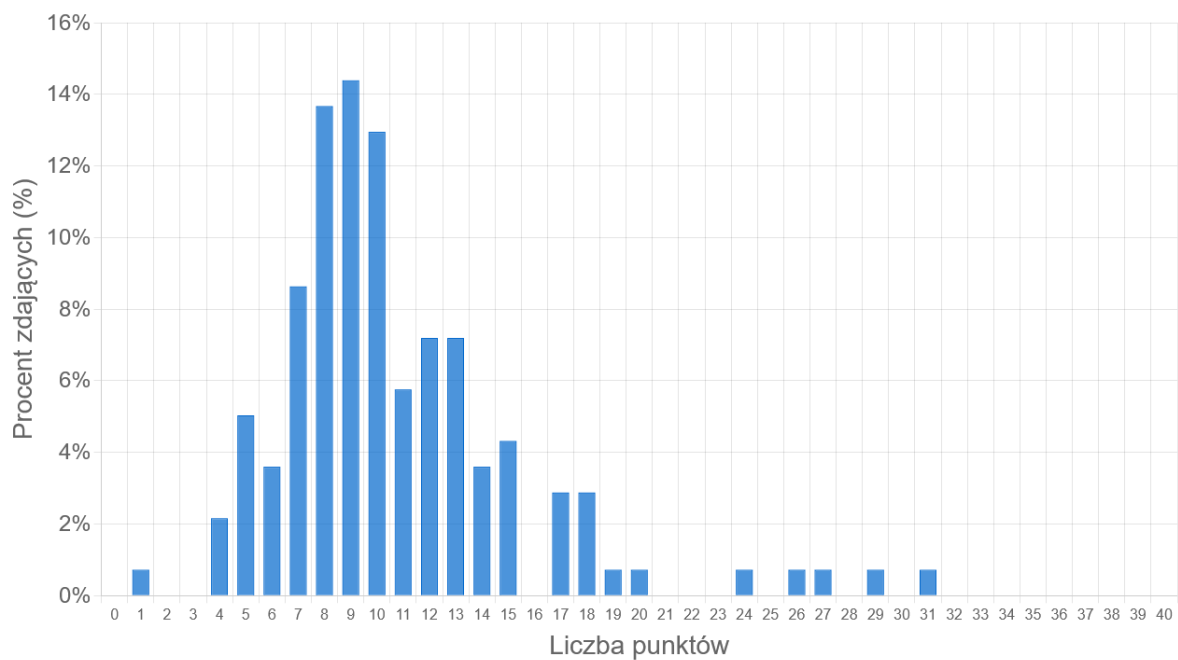
Rysunek 8 Rozkład uzyskanych przez zdających ocen z fizyki



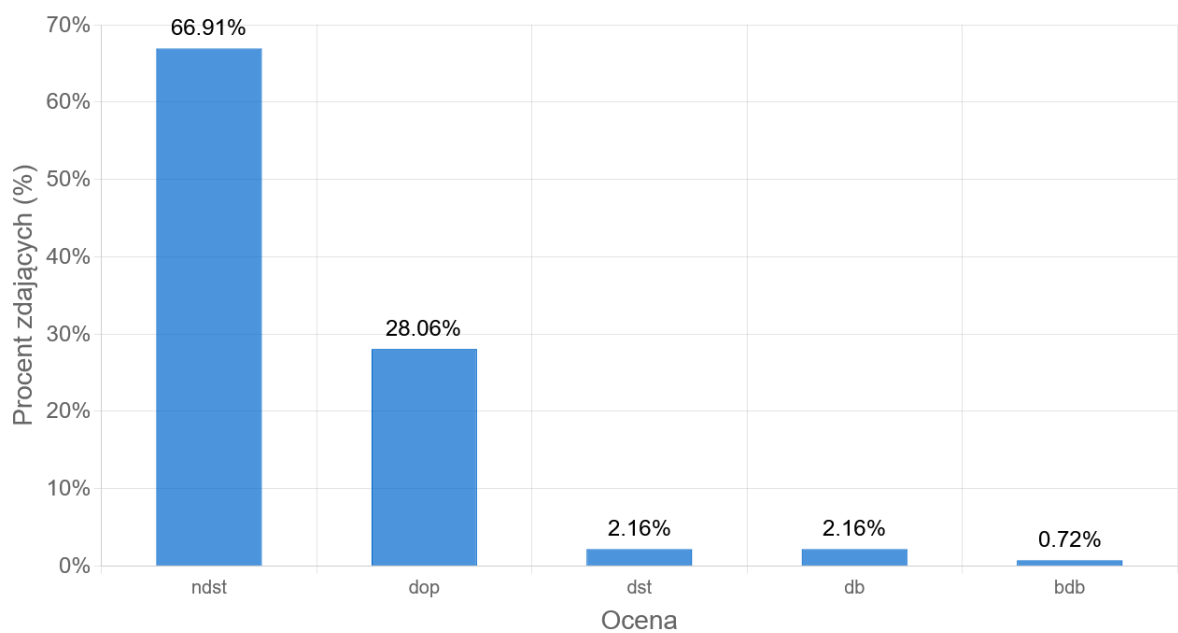
Rysunek 9 Rozkład wyników zdających z geografii



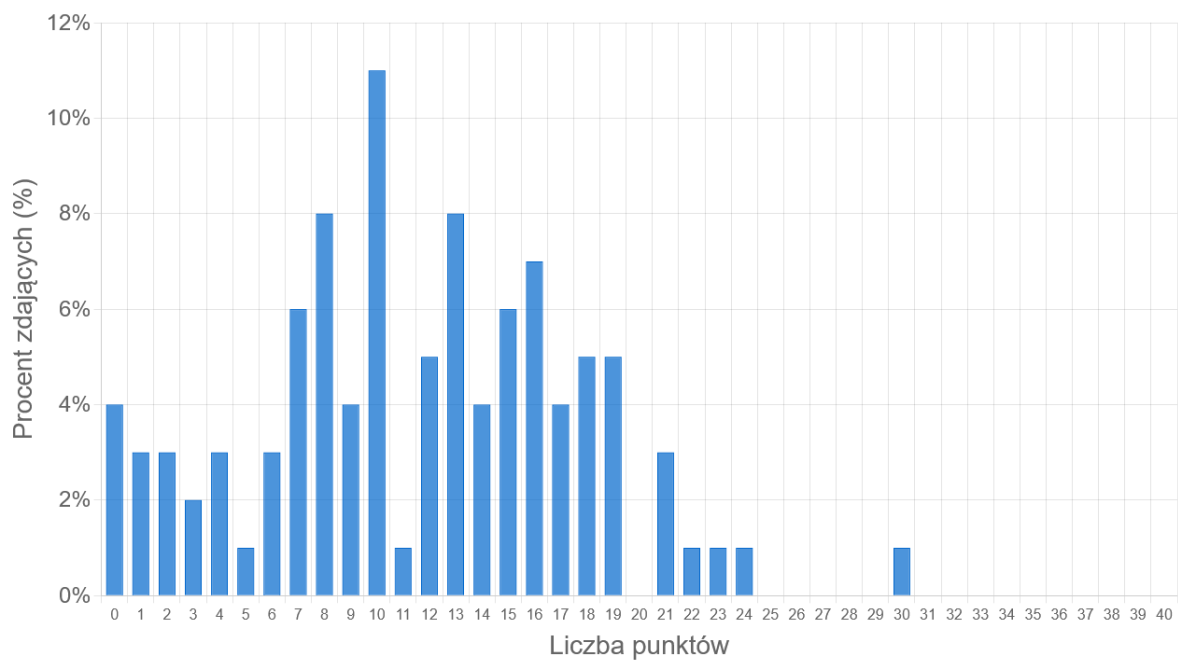
Rysunek 10 Rozkład uzyskanych przez zdających ocen z geografii



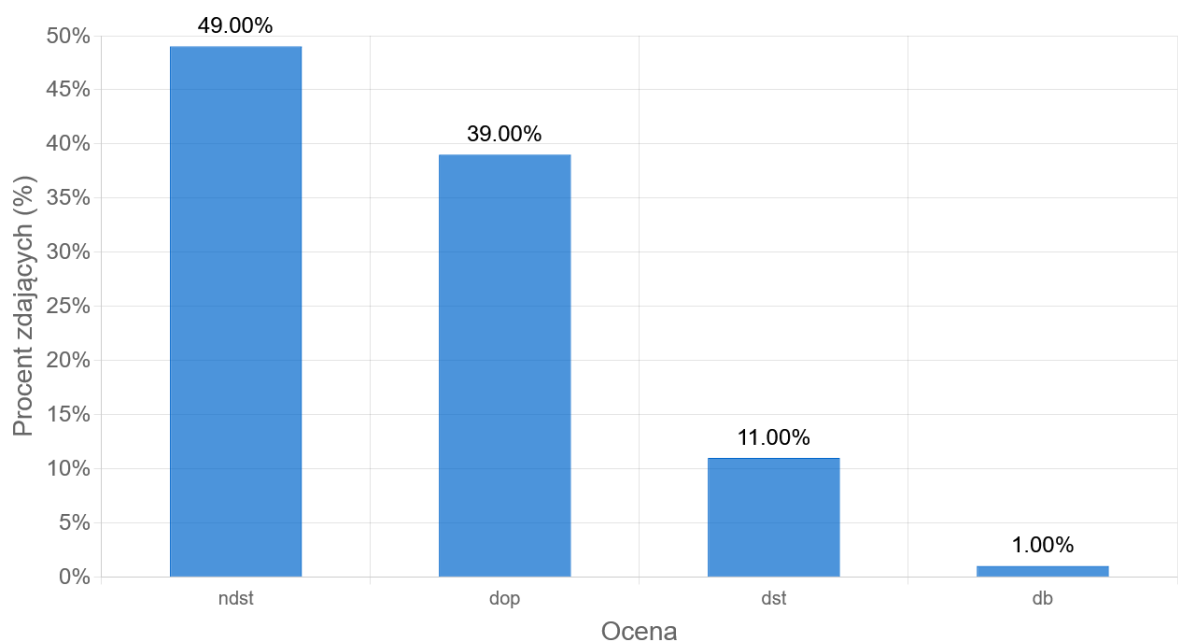
Rysunek 11 Rozkład wyników zdających z historii



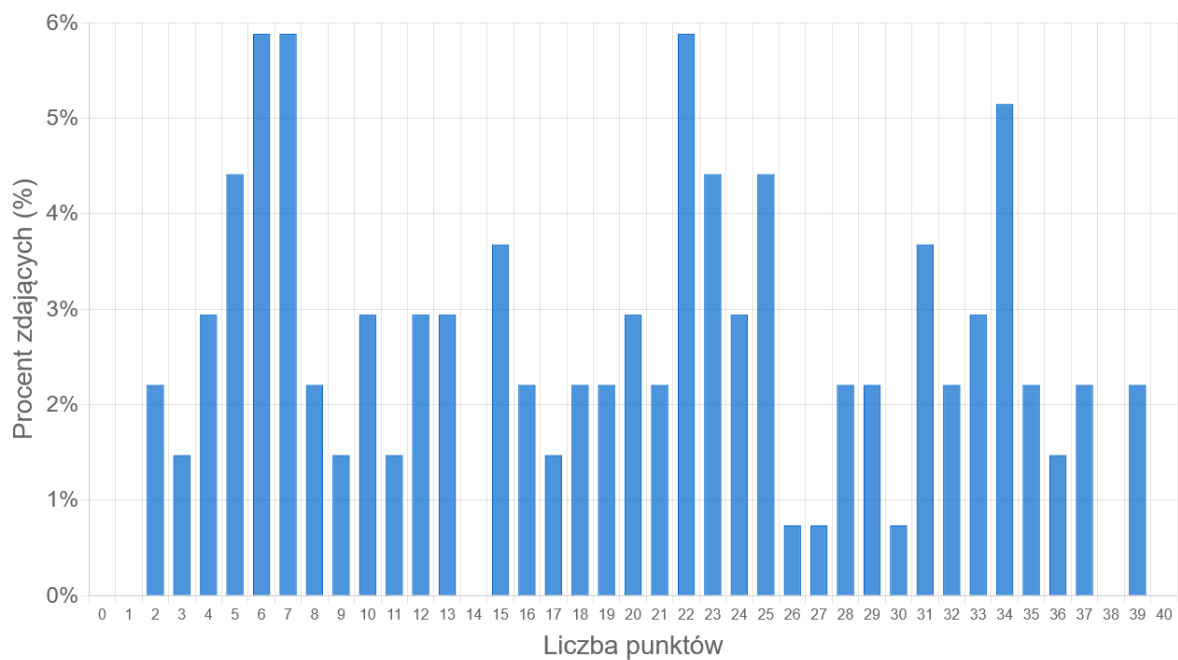
Rysunek 12 Rozkład uzyskanych przez zdających ocen z historii



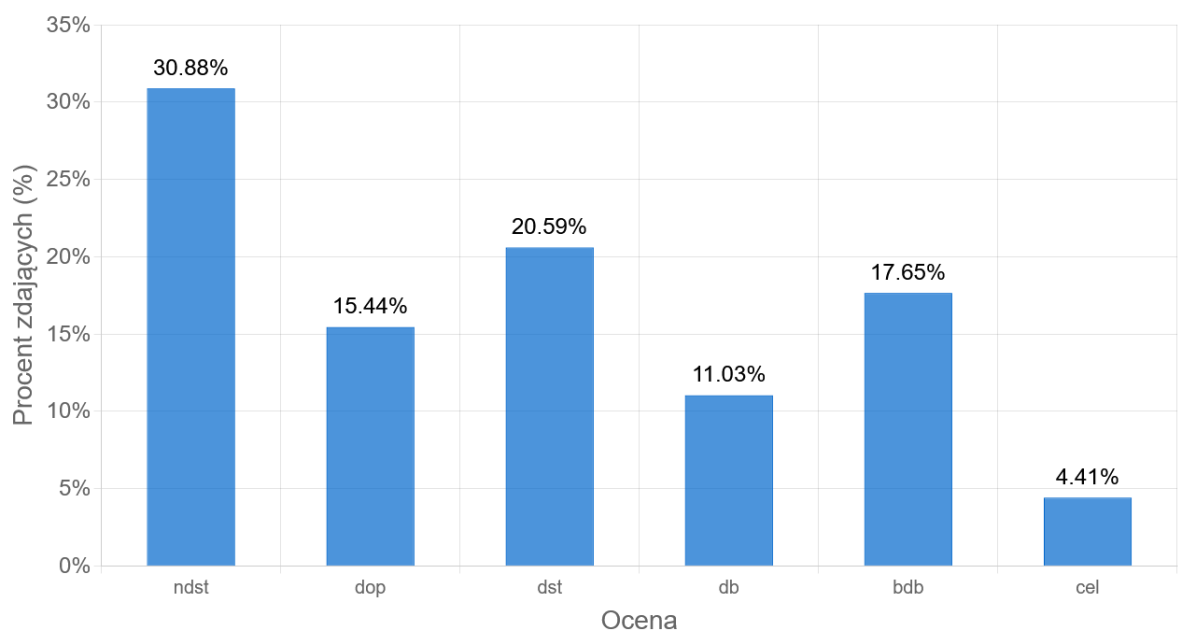
Rysunek 13 Rozkład wyników zdających z informatyki



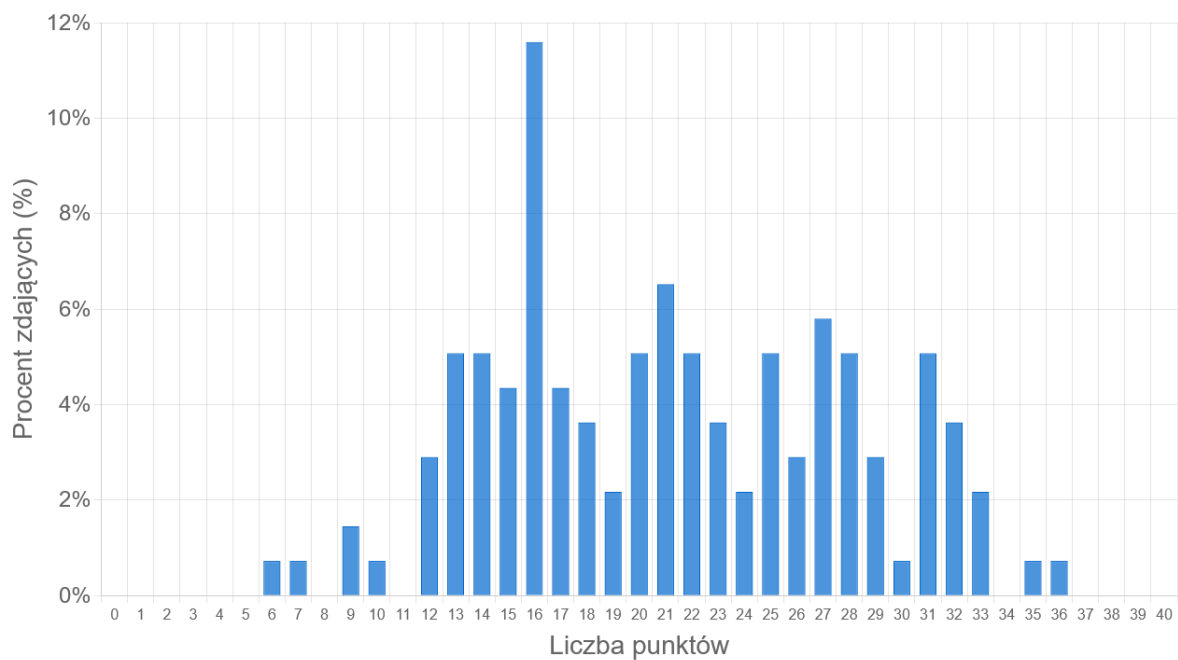
Rysunek 14 Rozkład uzyskanych przez zdających ocen z informatyki



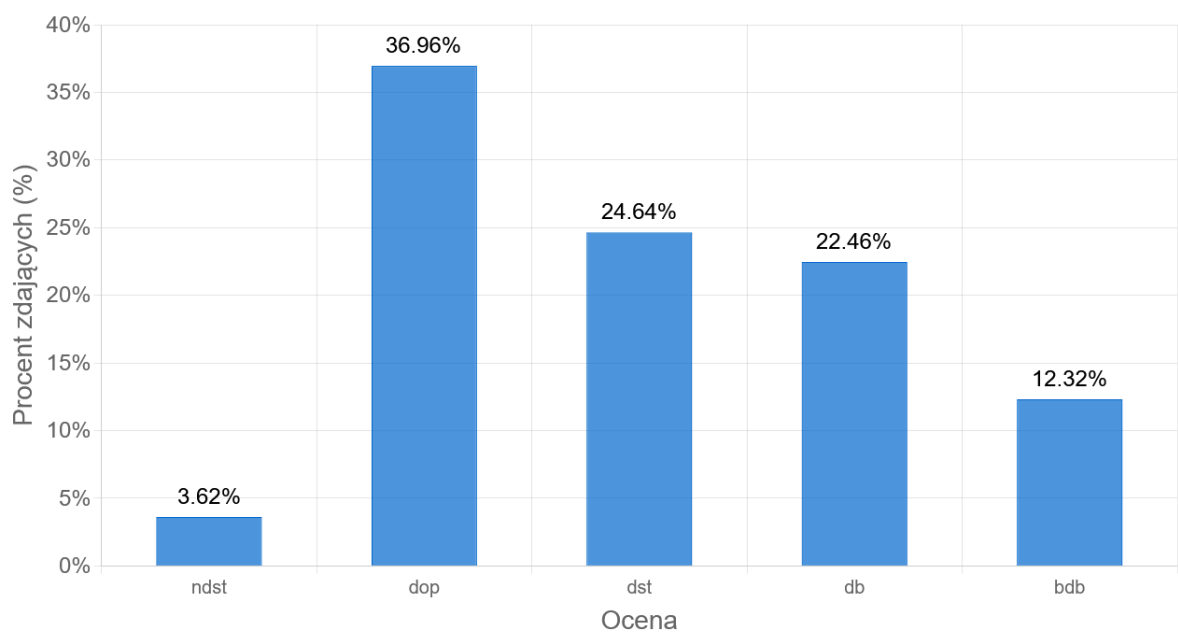
Rysunek 15 Rozkład wyników zdających z języka angielskiego



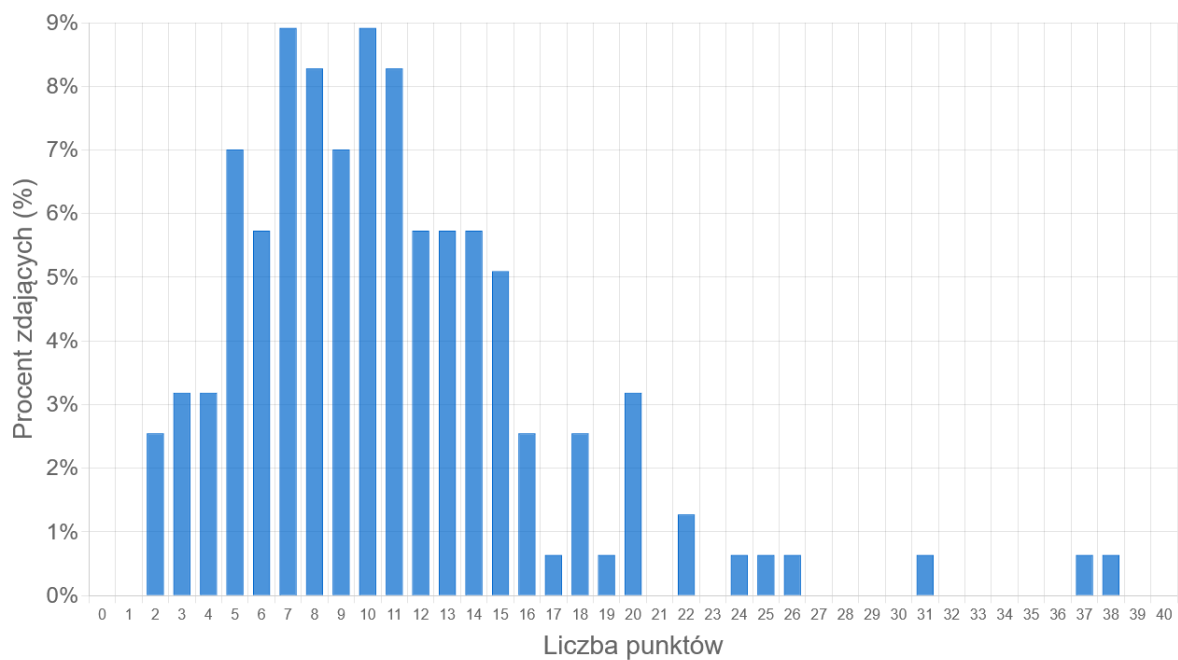
Rysunek 16 Rozkład uzyskanych przez zdających ocen z języka angielskiego



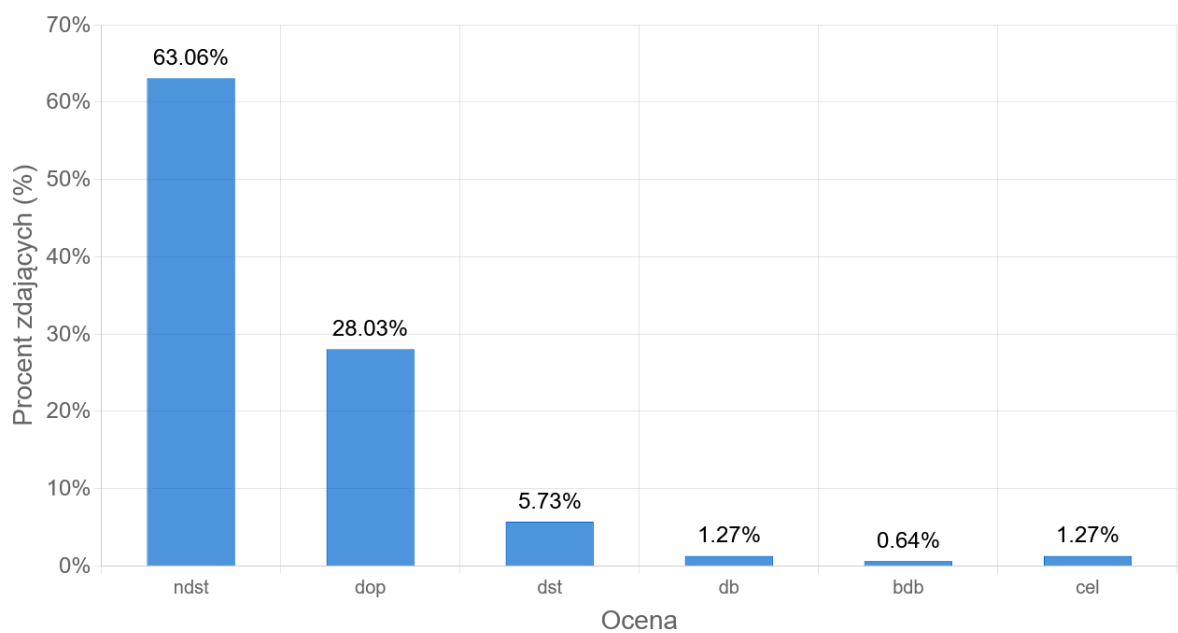
Rysunek 17 Rozkład wyników zdających z języka polskiego



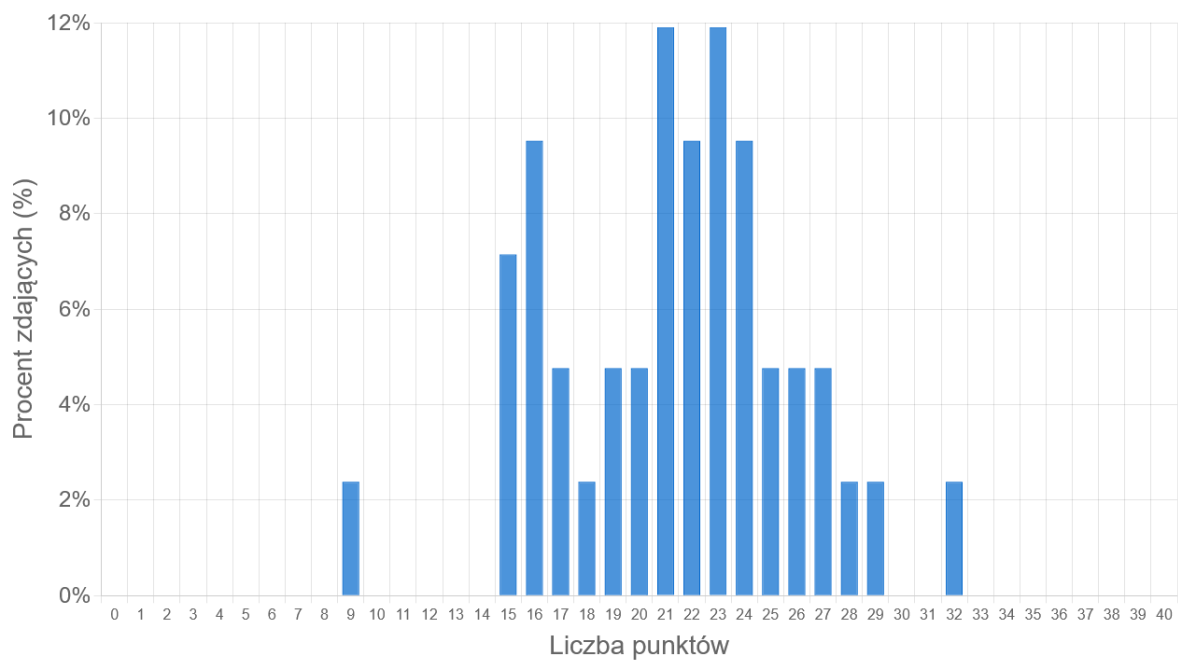
Rysunek 18 Rozkład uzyskanych przez zdających ocen z języka polskiego



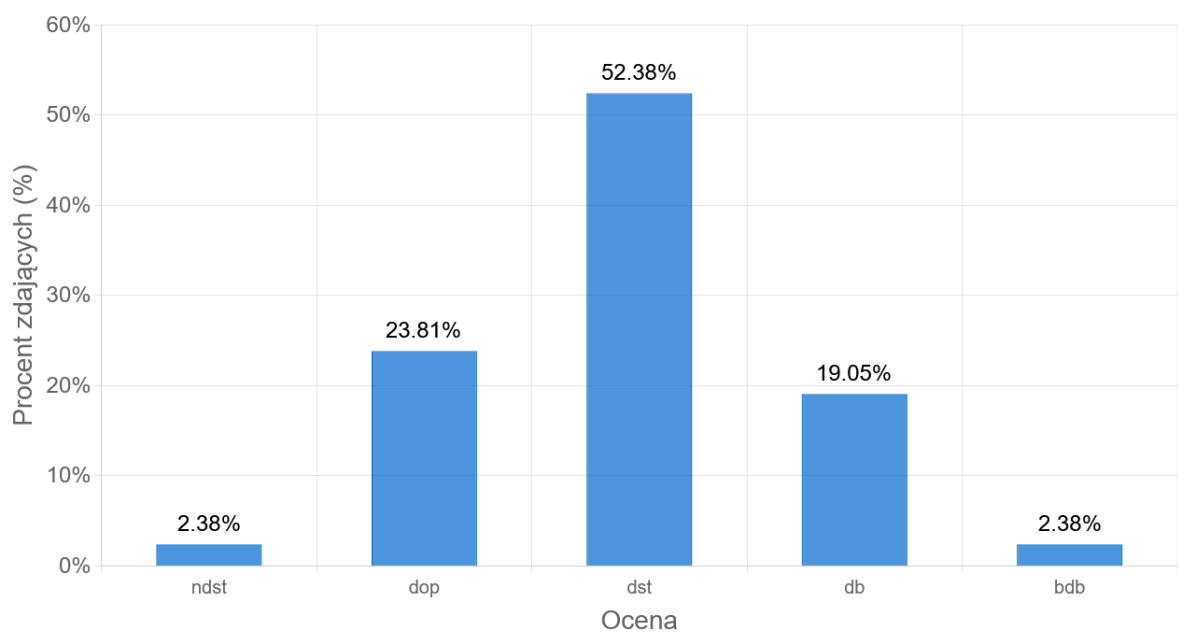
Rysunek 19 Rozkład wyników zdających z matematyki



Rysunek 20 Rozkład uzyskanych przez zdających ocen z matematyki



Rysunek 21 Rozkład wyników zdających z podstaw przedsiębiorczości



Rysunek 22 Rozkład uzyskanych przez zdających ocen z podstaw przedsiębiorczości

3. Spis tabel

TABELA 1 LICZBA ZDAJĄCYCH EGZAMIN Z POSZCZEGÓLNYCH PRZEDMIOTÓW Z ZAKRESU LICEUM OGÓLNOKSZTAŁĄCEGO	3
TABELA 2 WYNIKI ŚREDNIE EGZAMINÓW Z ZAKRESU LICEUM OGÓLNOKSZTAŁĄCEGO	4
TABELA 3 PODSTAWOWE PARAMETRY STATYSTYCZNE EGZAMINÓW Z ZAKRESU LICEUM OGÓLNOKSZTAŁĄCEGO (PUNKTY)	5
TABELA 4 PODSTAWOWE PARAMETRY STATYSTYCZNE EGZAMINÓW Z ZAKRESU LICEUM OGÓLNOKSZTAŁĄCEGO (PROCENTY)	6

4. Spis wykresów

RYSUNEK 1 ROZKŁAD WYNIKÓW ZDAJĄCYCH Z BIOLOGII	7
RYSUNEK 2 ROZKŁAD UZYSKANYCH PRZEZ ZDAJĄCYCH OCEN Z BIOLOGII	7
RYSUNEK 3 ROZKŁAD WYNIKÓW ZDAJĄCYCH Z BIZNES I ZARZĄDZANIE	9
RYSUNEK 4 ROZKŁAD UZYSKANYCH PRZEZ ZDAJĄCYCH OCEN Z BIZNES I ZARZĄDZANIE	9
RYSUNEK 5 ROZKŁAD WYNIKÓW ZDAJĄCYCH Z CHEMII	10
RYSUNEK 6 ROZKŁAD UZYSKANYCH PRZEZ ZDAJĄCYCH OCEN Z CHEMII	10
RYSUNEK 7 ROZKŁAD WYNIKÓW ZDAJĄCYCH Z FIZYKI	11
RYSUNEK 8 ROZKŁAD UZYSKANYCH PRZEZ ZDAJĄCYCH OCEN Z FIZYKI	11
RYSUNEK 9 ROZKŁAD WYNIKÓW ZDAJĄCYCH Z GEOGRAFII.....	12
RYSUNEK 10 ROZKŁAD UZYSKANYCH PRZEZ ZDAJĄCYCH OCEN Z GEOGRAFII	12
RYSUNEK 11 ROZKŁAD WYNIKÓW ZDAJĄCYCH Z HISTORI	13
RYSUNEK 12 ROZKŁAD UZYSKANYCH PRZEZ ZDAJĄCYCH OCEN Z HISTORI	13
RYSUNEK 13 ROZKŁAD WYNIKÓW ZDAJĄCYCH Z INFORMATYKI.....	14
RYSUNEK 14 ROZKŁAD UZYSKANYCH PRZEZ ZDAJĄCYCH OCEN Z INFORMATYKI	14
RYSUNEK 15 ROZKŁAD WYNIKÓW ZDAJĄCYCH Z JĘZYKA ANGIELSKIEGO	15
RYSUNEK 16 ROZKŁAD UZYSKANYCH PRZEZ ZDAJĄCYCH OCEN Z JĘZYKA ANGIELSKIEGO.....	15
RYSUNEK 17 ROZKŁAD WYNIKÓW ZDAJĄCYCH Z JĘZYKA POLSKIEGO	16
RYSUNEK 18 ROZKŁAD UZYSKANYCH PRZEZ ZDAJĄCYCH OCEN Z JĘZYKA POLSKIEGO	16
RYSUNEK 19 ROZKŁAD WYNIKÓW ZDAJĄCYCH Z MATEMATYKI	17
RYSUNEK 20 ROZKŁAD UZYSKANYCH PRZEZ ZDAJĄCYCH OCEN Z MATEMATYKI	17
RYSUNEK 21 ROZKŁAD WYNIKÓW ZDAJĄCYCH Z PODSTAW PRZEDSIĘBIORCZOŚCI	BŁĄD! NIE ZDEFINIOWANO ZAKŁADKI.
RYSUNEK 22 ROZKŁAD UZYSKANYCH PRZEZ ZDAJĄCYCH OCEN Z PODSTAW PRZEDSIĘBIORCZOŚCI..	BŁĄD! NIE ZDEFINIOWANO ZAKŁADKI.