

**Egzaminy eksternistyczne 2020
z przedmiotów ogólnokształcących
w województwie śląskim**

sesja jesienna

Spis treści

Egzaminy eksternistyczne w sesji jesiennej 2020 w województwie śląskim _____	3
Wyniki egzaminów eksternistycznych w sesji jesiennej w województwie śląskim _____	3
Egzaminy z zakresu szkoły podstawowej _____	3
Egzaminy z zakresu liceum ogólnokształcącego _____	3
Liczba zdających egzaminy _____	3
Podstawowe parametry statystyczne wyników _____	5
Wydane świadectwa _____	8
Rozkłady wyników i ocen z poszczególnych przedmiotów _____	8

Egzaminy eksternistyczne w sesji jesiennej 2020 w województwie śląskim

Egzaminy w sesji jesiennej 2020 trwały od 2 do 17 października; zostały przeprowadzone w trzech ośrodkach w województwie śląskim, zgodnie z harmonogramem ogłoszonym przez Dyrektora Centralnej Komisji Egzaminacyjnej.

Wyniki egzaminów eksternistycznych w sesji jesiennej w województwie śląskim

Egzaminy z zakresu szkoły podstawowej

Do egzaminów eksternistycznych z zakresu szkoły podstawowej w województwie śląskim przystąpiło 5 osób; żadna z nich nie otrzymała świadectwa.

Egzaminy z zakresu liceum ogólnokształcącego

Liczba zdających egzaminy

Do egzaminu zostało dopuszczonych 178 osób, w tym: 79 kobiet i 99 mężczyzn. Przynajmniej do jednego egzaminu przystąpiło 156 zdających.

Liczba zdających poszczególne przedmioty

Przedmiot	Dopuszczono	Zdawało ¹
Język polski	41	38
Historia	70	65
Wiedza o społeczeństwie	93	75
Biologia	46	37
Chemia	68	58
Fizyka	62	48
Geografia	77	64
Matematyka	103	85
Podstawy przedsiębiorczości	52	42
Informatyka	72	64
Język angielski	54	50
Język niemiecki	3	3
Język rosyjski	3	3

¹ Jedna osoba mogła przystąpić do kilku egzaminów w czasie jednej sesji.

Podstawowe parametry statystyczne wyników**Wyniki średnie**

Przedmiot	Wynik średni w punktach	Wynik średni w procentach	Średnia ocen
Język polski	21,84	54,61	3,08
Historia	15,05	37,62	2,11
Wiedza o społeczeństwie	15,56	38,90	2,13
Biologia	21,49	53,72	3,05
Chemia	14,90	37,24	1,97
Fizyka	12,13	30,31	1,73
Geografia	20,53	51,33	2,94
Matematyka	12,65	31,62	1,73
Podstawy przedsiębiorczości	25,71	64,29	3,81
Informatyka	11,47	28,67	1,67
Język angielski	25,96	64,90	3,86
Język niemiecki	35,33	88,33	5,33
Język rosyjski	22,67	56,67	3,33

Podstawowe wskaźniki statystyczne wyników (w punktach)

Przedmiot	Przystąpiło	Wynik średni	Mediana	Odchylenie standardowe	Wynik maksymalny	Wynik minimalny	Wskaźnik łatwości zestawu
Język polski	38	21,84	23,00	5,92	35,00	7,00	0,55
Historia	65	15,05	14,00	5,31	30,00	5,00	0,38
Wiedza o społeczeństwie	75	15,56	16,00	6,08	32,00	2,00	0,39
Biologia	37	21,49	22,00	5,49	32,00	8,00	0,54
Chemia	58	14,90	14,50	4,99	28,00	7,00	0,37
Fizyka	48	12,13	12,00	4,48	32,00	5,00	0,30
Geografia	64	20,53	21,00	6,01	35,00	8,00	0,51
Matematyka	85	12,65	12,00	4,51	28,00	5,00	0,32
Podstawy przedsiębiorczości	42	25,71	26,00	4,80	32,00	14,00	0,64
Informatyka	64	11,47	10,00	6,51	27,00	0,00	0,29
Język angielski	50	25,96	25,00	10,19	39,00	7,00	0,65
Język niemiecki	3	35,33	35,00	3,51	39,00	32,00	0,88
Język rosyjski	3	22,67	16,00	14,22	39,00	13,00	0,57

Z każdego przedmiotu można było uzyskać maksymalnie 40 punktów.

Podstawowe wskaźniki statystyczne wyników (w procentach)

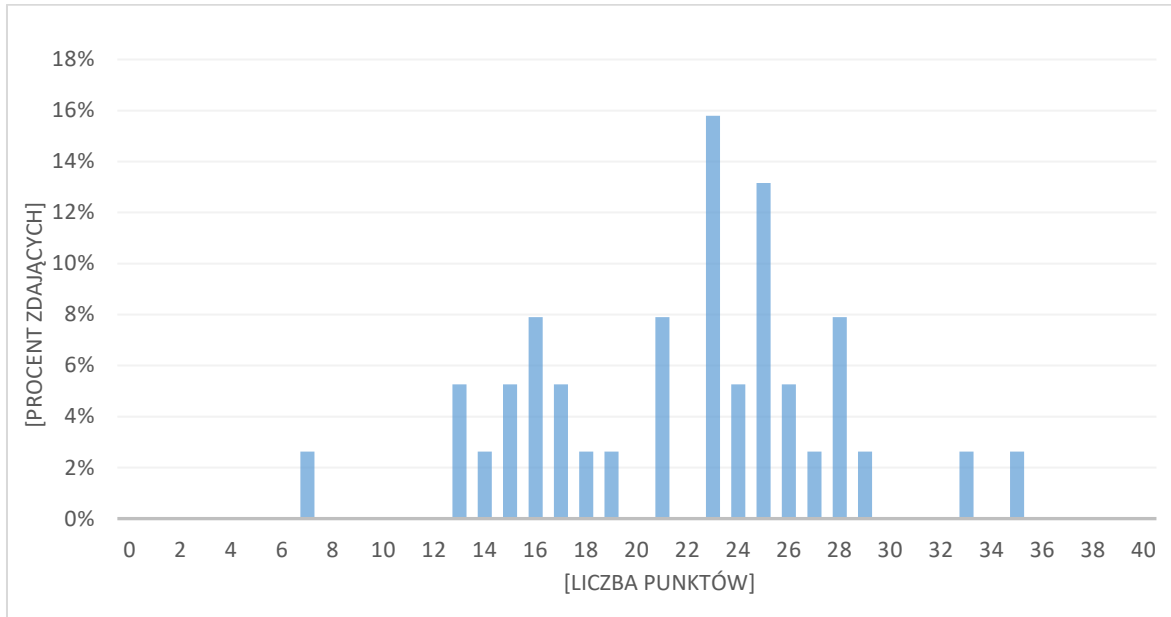
Przedmiot	Przystąpiło	Wynik średni	Mediana	Odchylenie standardowe	Wynik maksymalny	Wynik minimalny	Wskaźnik łatwości zestawu
Język polski	38	54,61	57,50	14,80	87,50	17,50	0,55
Historia	65	37,62	35,00	13,28	75,00	12,50	0,38
Wiedza o społeczeństwie	75	38,90	40,00	15,20	80,00	5,00	0,39
Biologia	37	53,72	55,00	13,73	80,00	20,00	0,54
Chemia	58	37,24	36,25	12,48	70,00	17,50	0,37
Fizyka	48	30,31	30,00	11,21	80,00	12,50	0,30
Geografia	64	51,33	52,50	15,01	87,50	20,00	0,51
Matematyka	85	31,62	30,00	11,28	70,00	12,50	0,32
Podstawy przedsiębiorczości	42	64,29	65,00	12,00	80,00	35,00	0,64
Informatyka	64	28,67	25,00	16,26	67,50	0,00	0,29
Język angielski	50	64,90	62,50	25,47	97,50	17,50	0,65
Język niemiecki	3	88,33	87,50	8,78	97,50	80,00	0,88
Język rosyjski	3	56,67	40,00	35,56	97,50	32,50	0,57

Wydane świadectwa

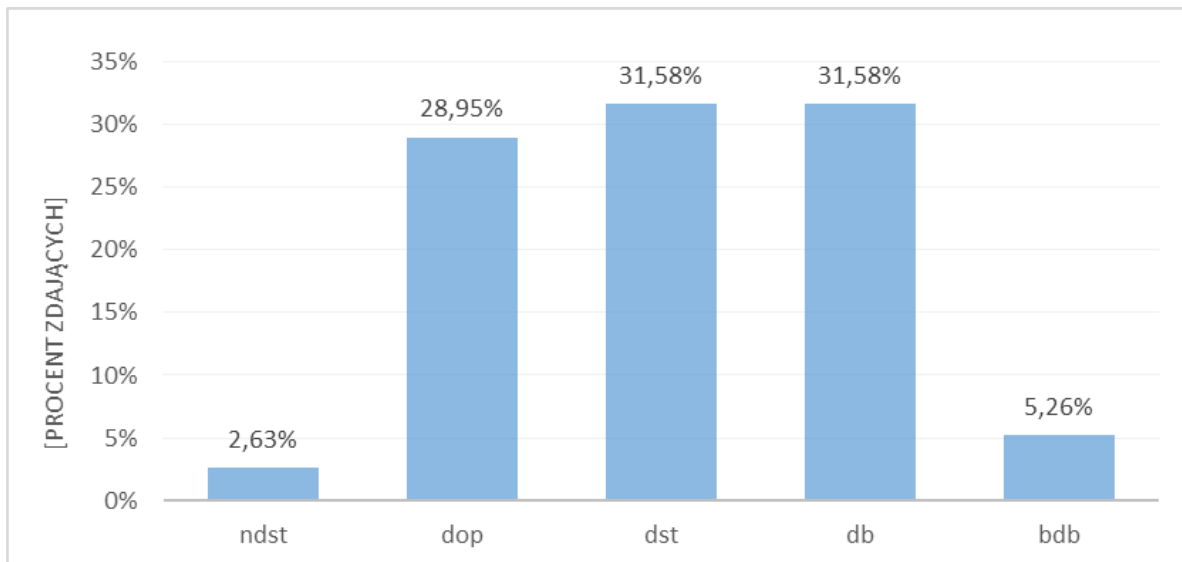
Wydano 33 świadectwa ukończenia liceum ogólnokształcącego.

Rozkłady wyników i ocen z poszczególnych przedmiotów

Język polski

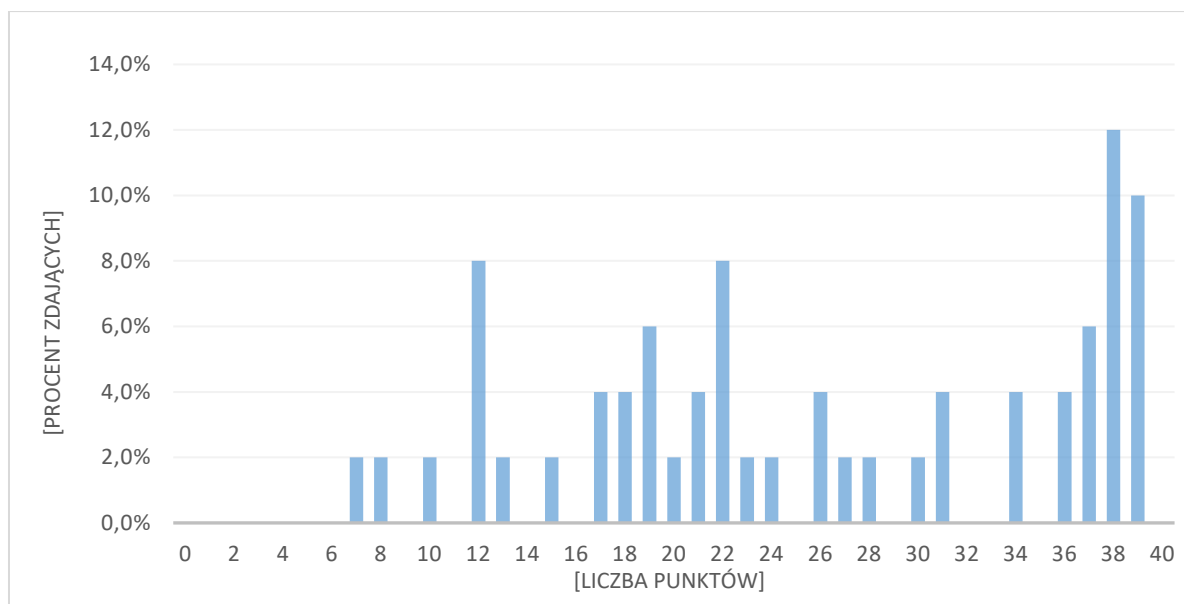


Wykres 1. Rozkład wyników zdających z języka polskiego

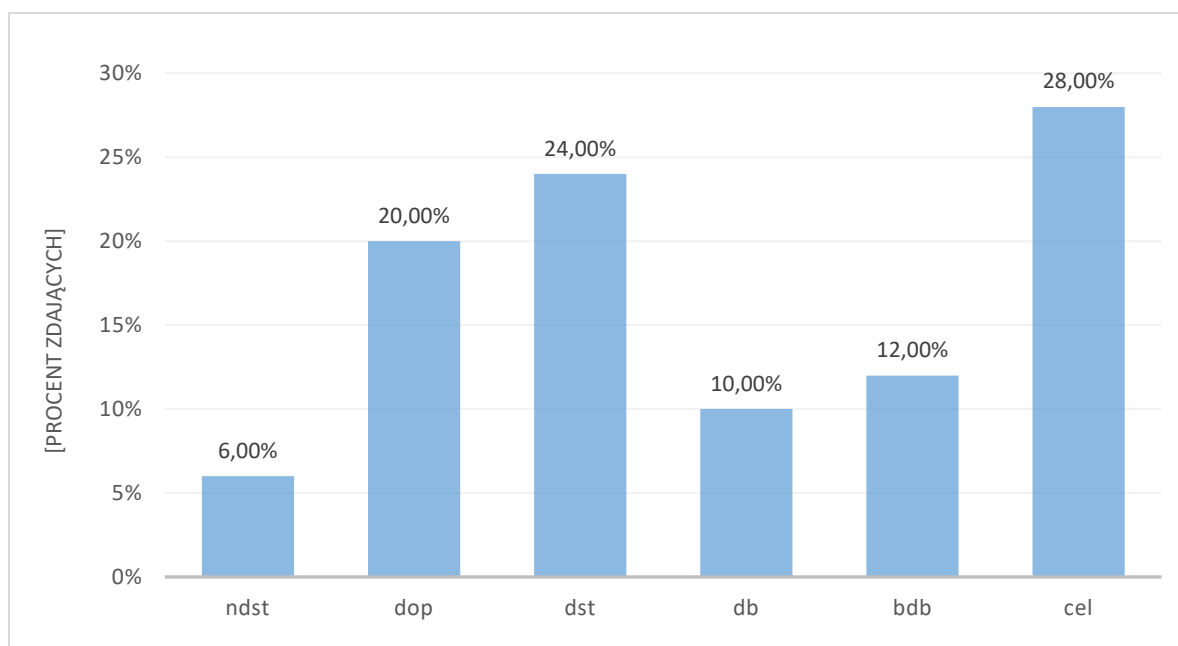


Wykres 2. Rozkład uzyskanych przez zdających ocen z języka polskiego

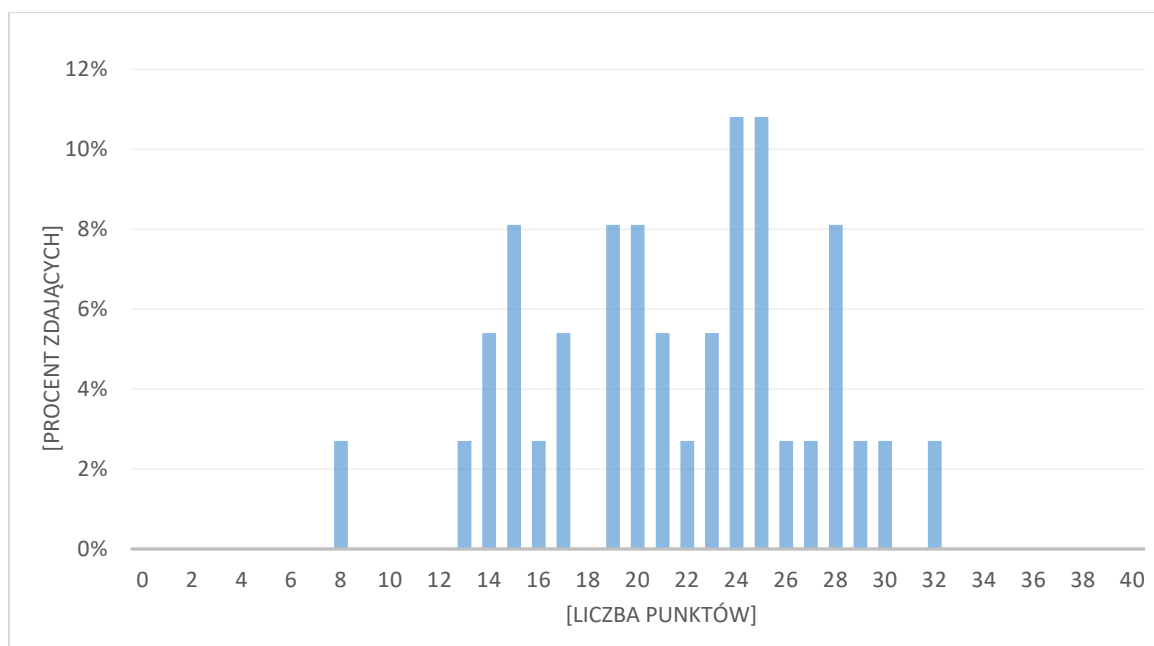
Język angielski



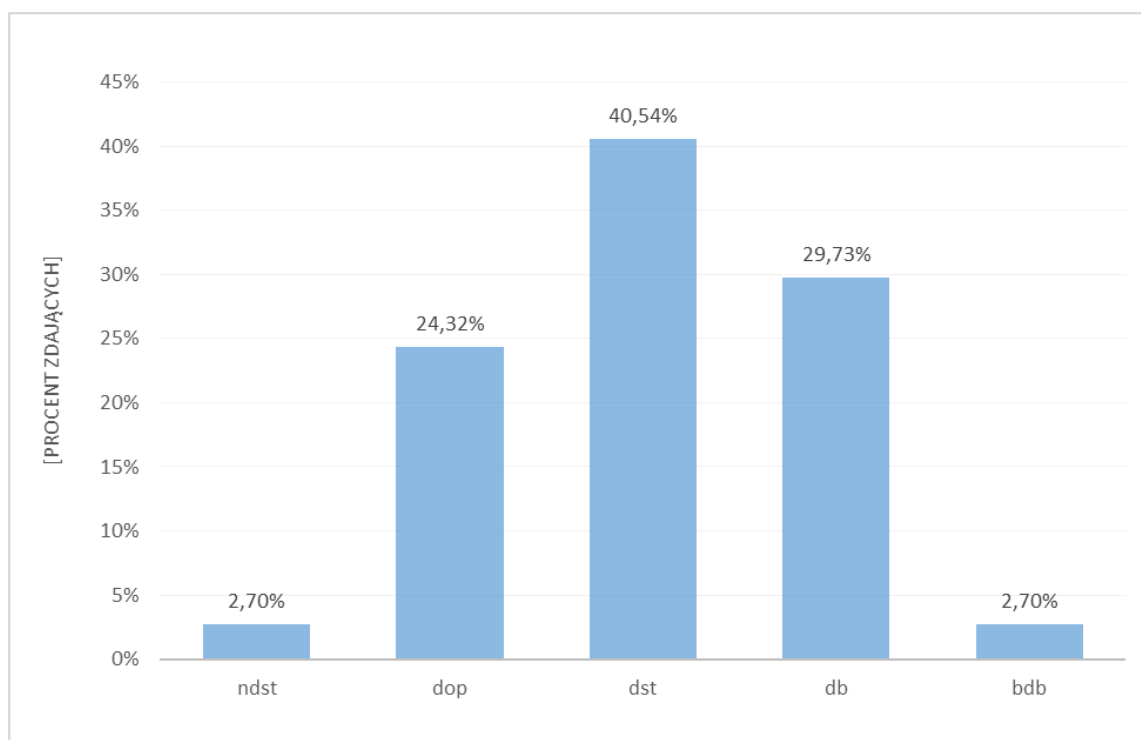
Wykres 3. Rozkład wyników zdających z języka angielskiego



Wykres 4. Rozkład uzyskanych przez zdających ocen z języka angielskiego

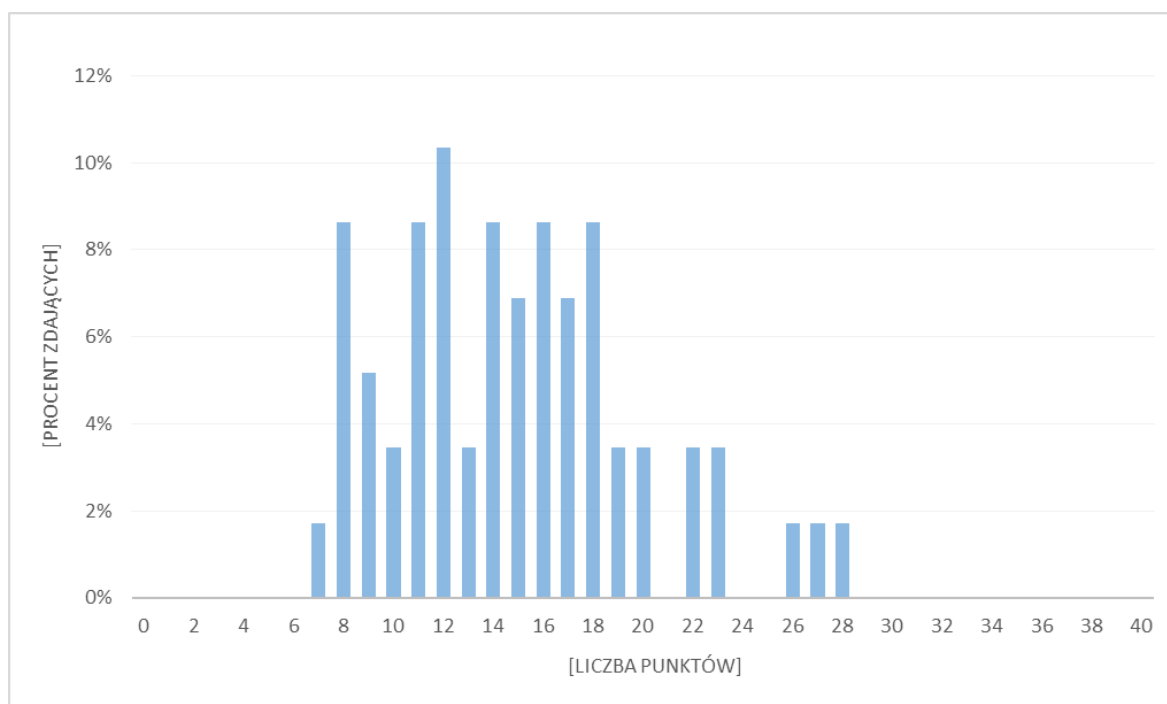
Biologia

Wykres 5. Rozkład wyników zdających z biologii

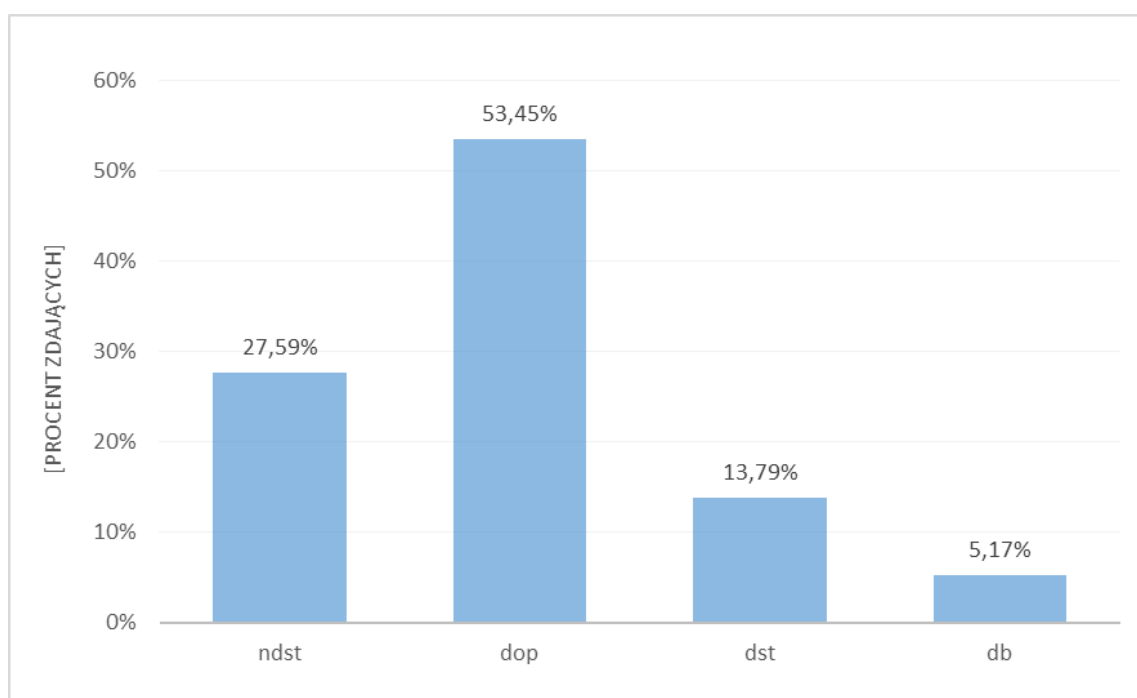


Wykres 6. Rozkład uzyskanych przez zdających ocen z biologii

Chemia

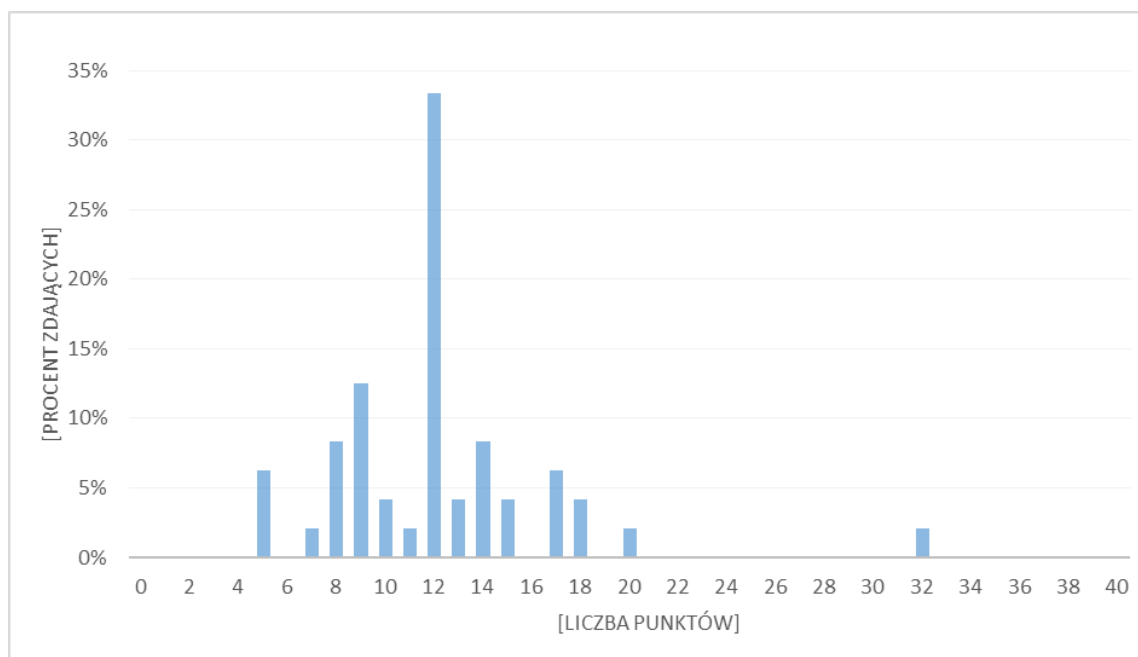


Wykres 7. Rozkład wyników zdających z chemii

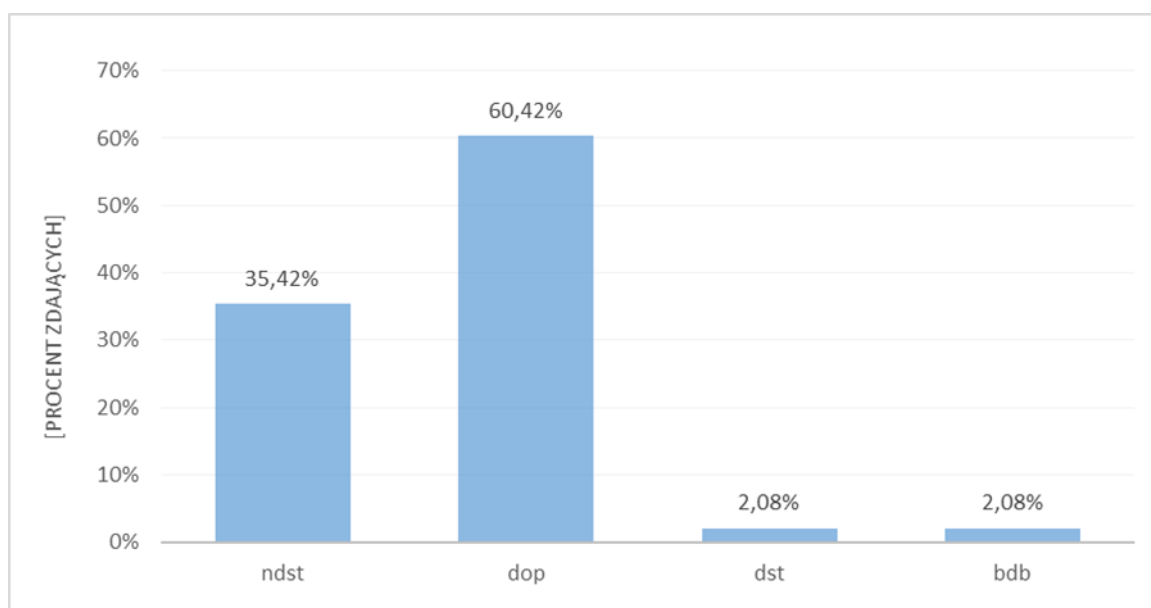


Wykres 8. Rozkład uzyskanych przez zdających ocen z chemii

Fizyka

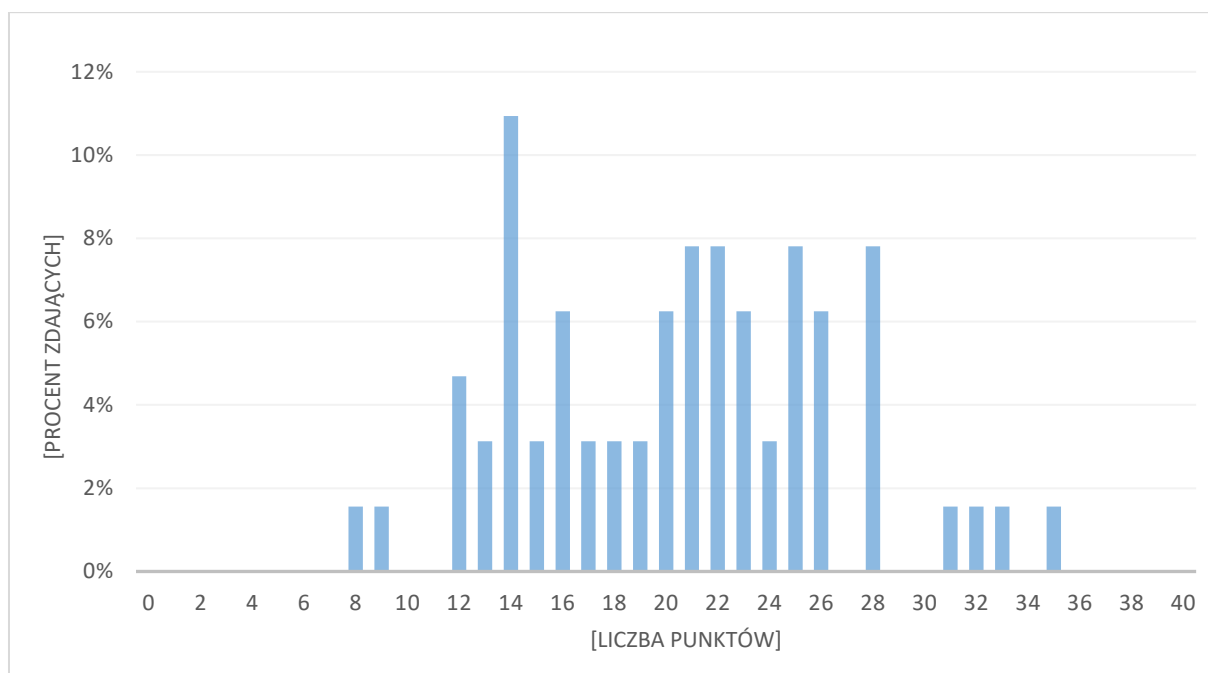


Wykres 9. Rozkład wyników zdających z fizyki

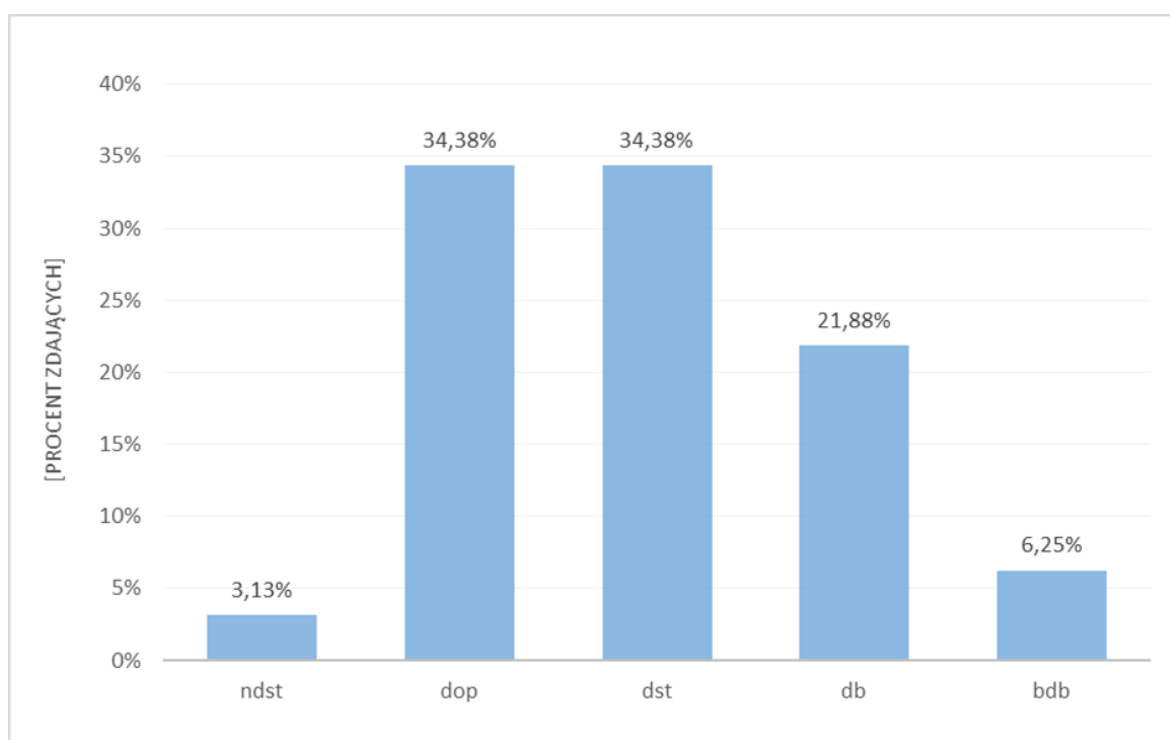


Wykres 10. Rozkład uzyskanych przez zdających ocen z fizyki

Geografia

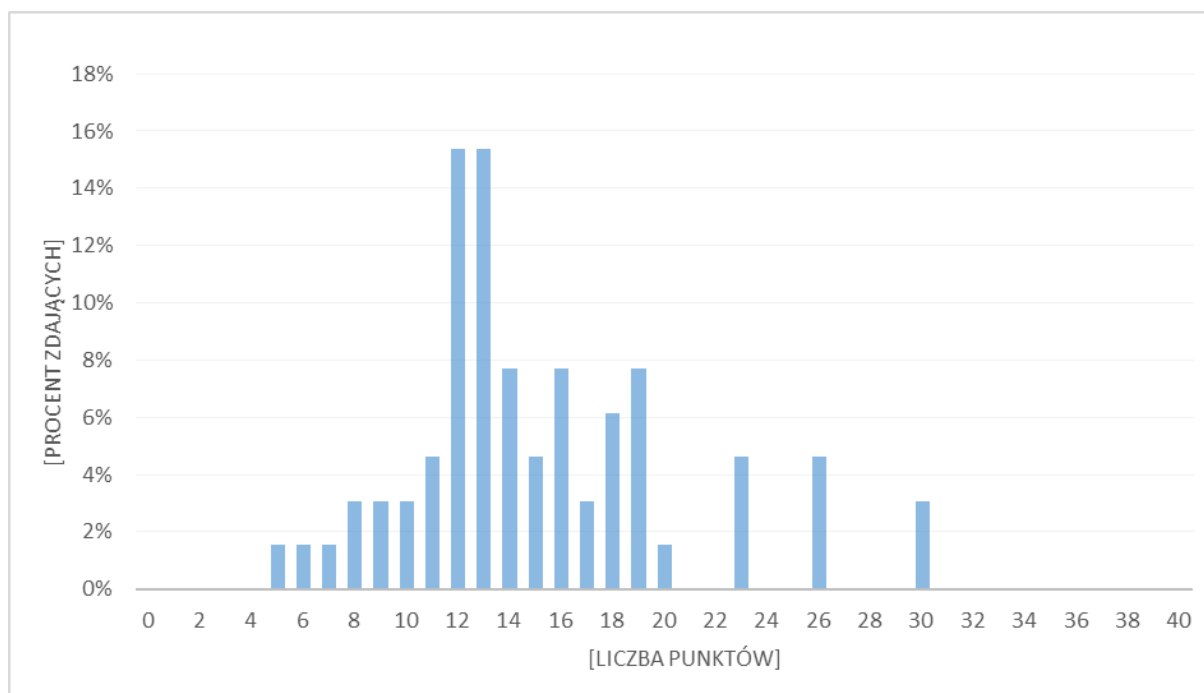


Wykres 11. Rozkład wyników zdających z geografii

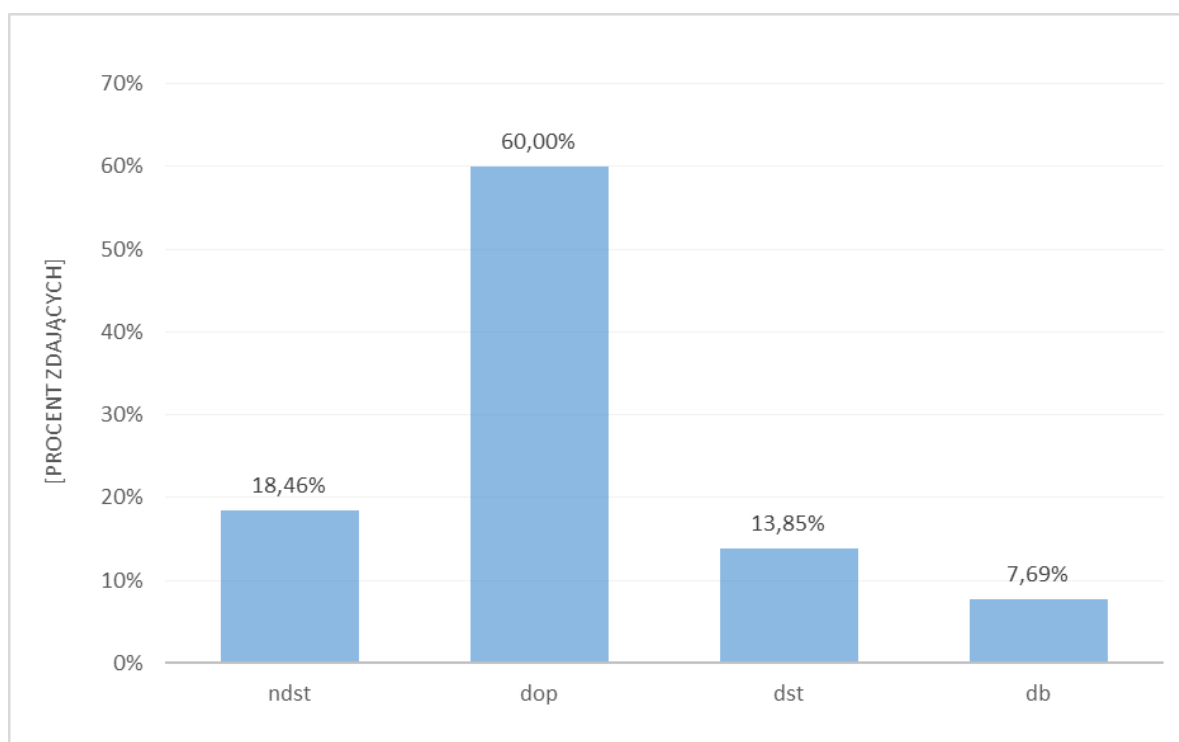


Wykres 12. Rozkład uzyskanych przez zdających ocen z geografii

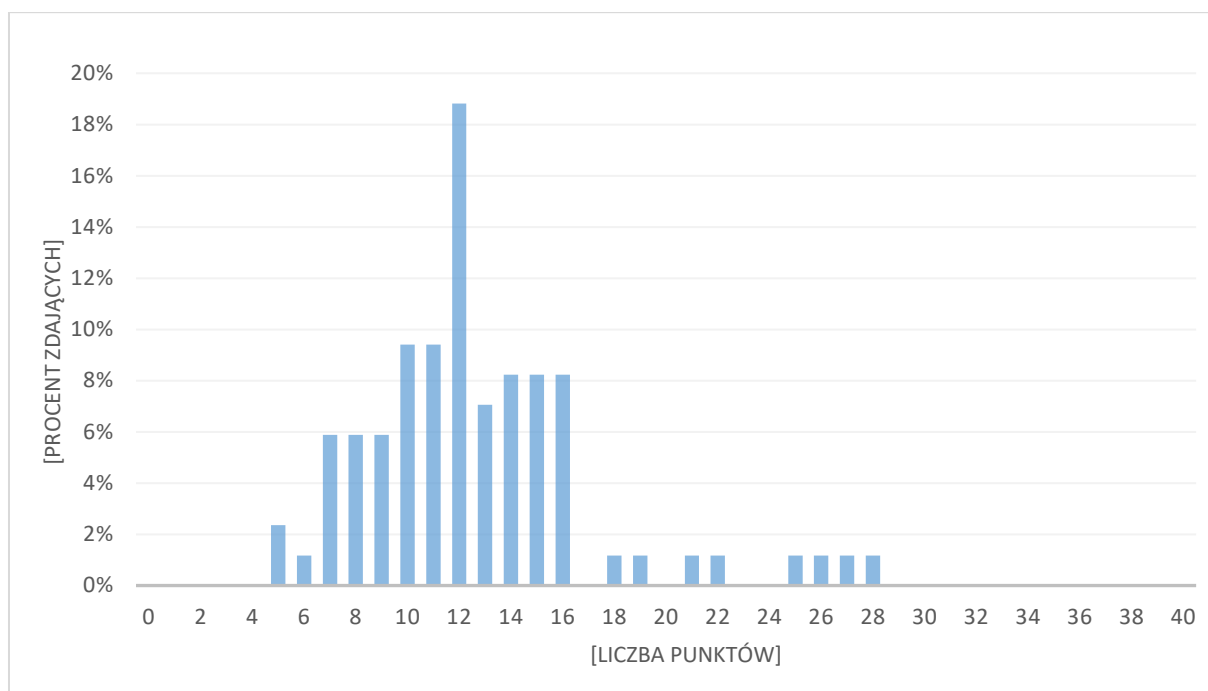
Historia



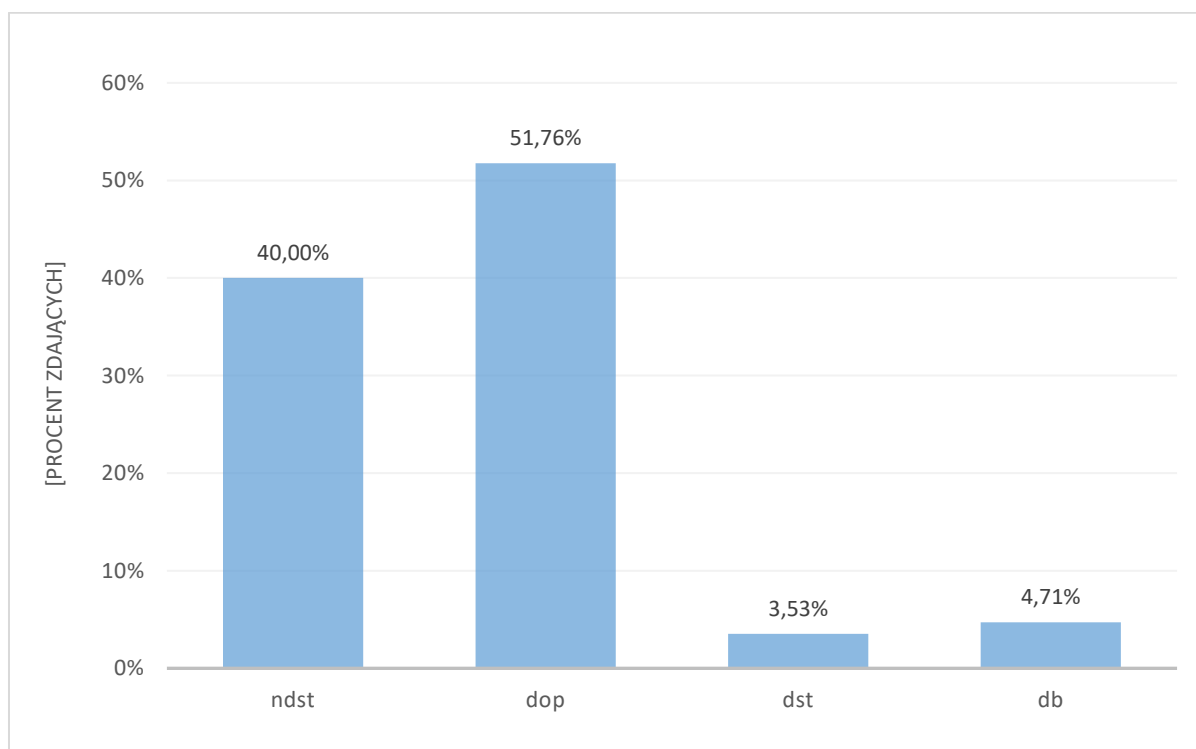
Wykres 13. Rozkład wyników zdających z historii



Wykres 14. Rozkład uzyskanych przez zdających ocen z historii

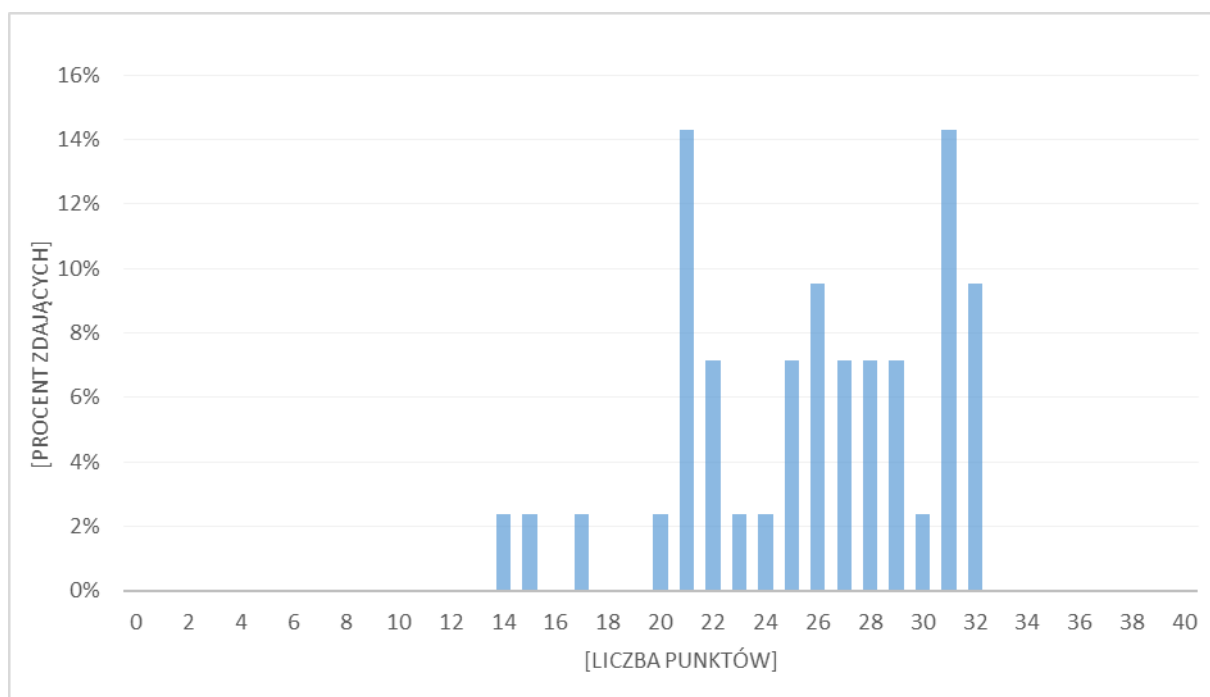
Matematyka

Wykres 15. Rozkład wyników zdających z matematyki

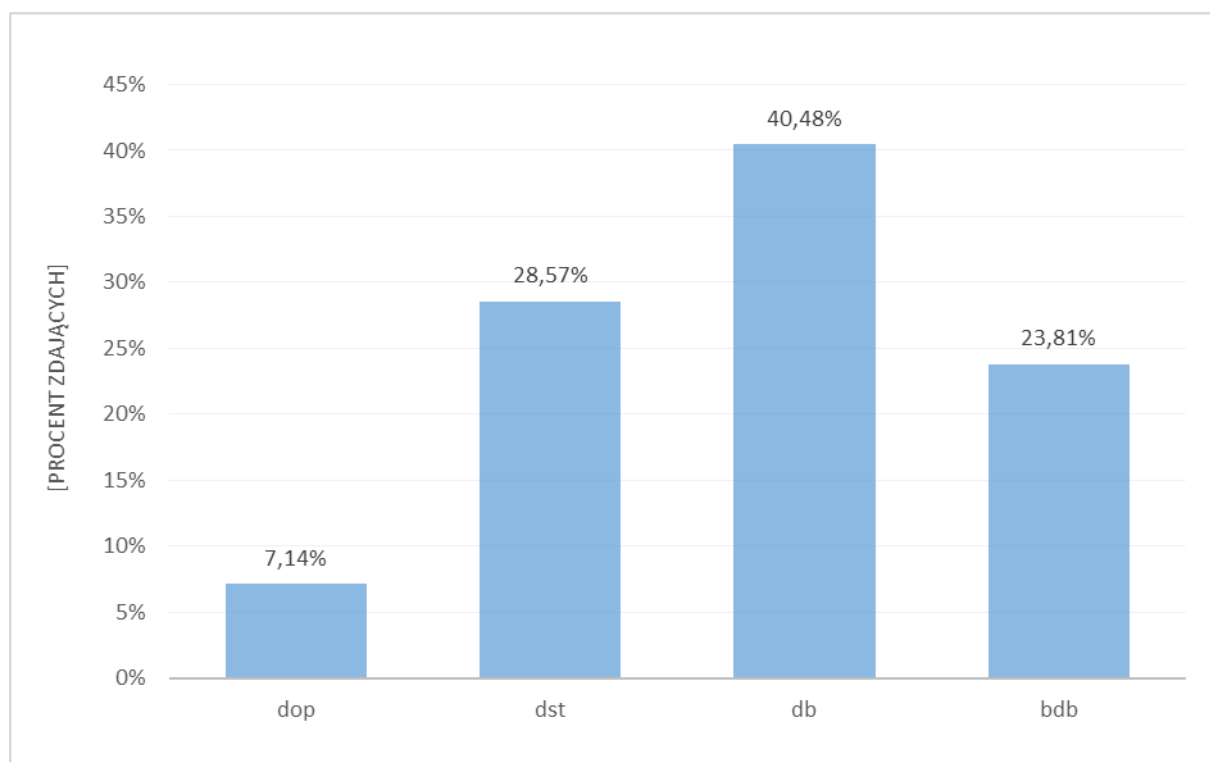


Wykres 16. Rozkład uzyskanych przez zdających ocen z matematyki

Podstawy przedsiębiorczości

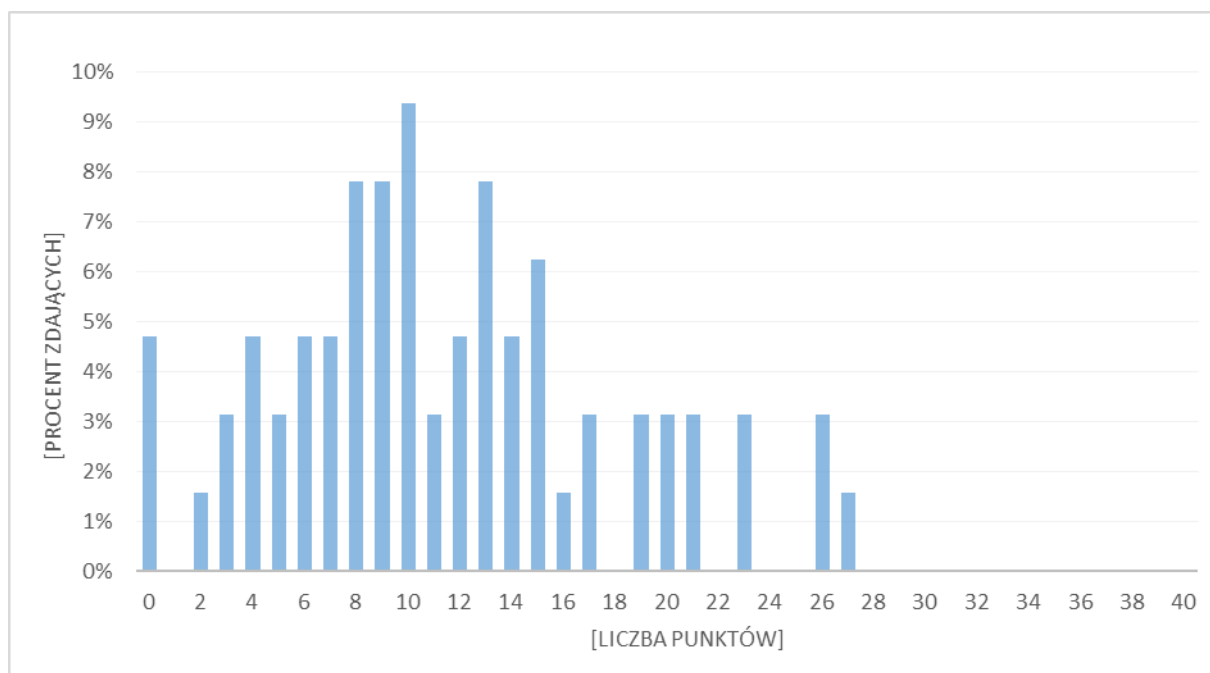


Wykres 17. Rozkład wyników zdających z podstaw przedsiębiorczości

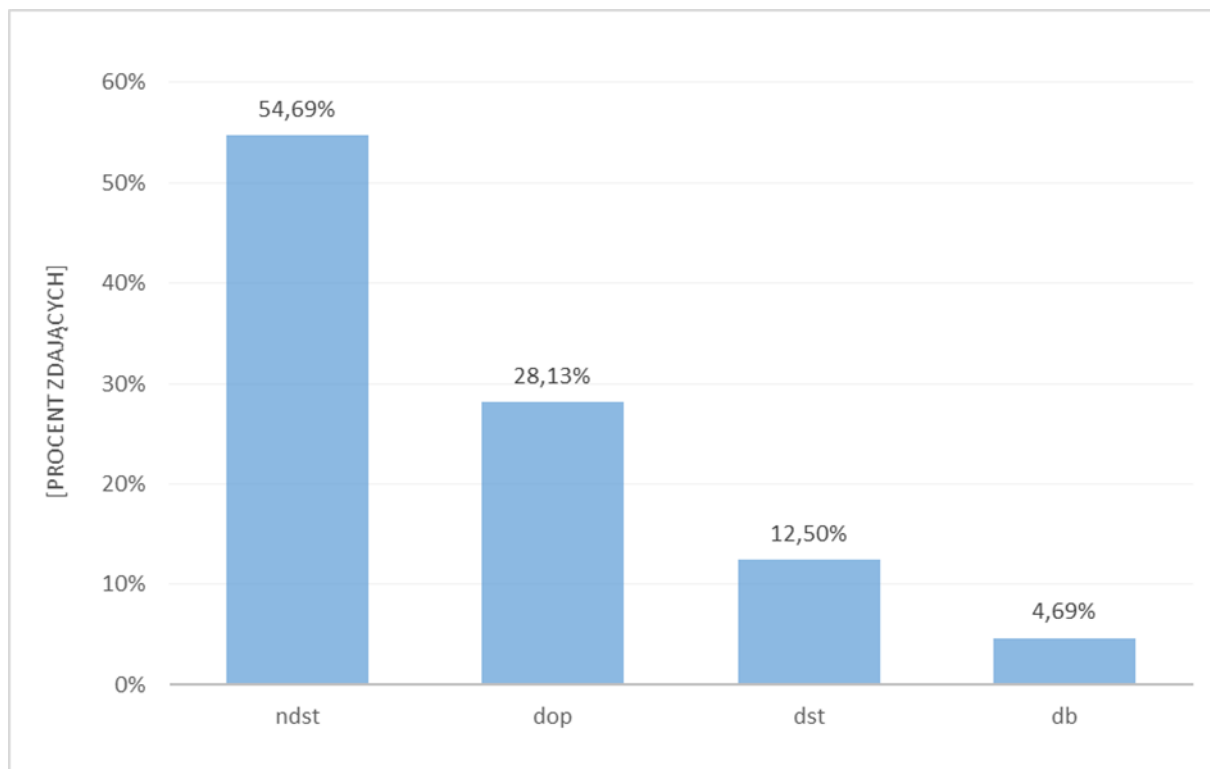


Wykres 18. Rozkład uzyskanych przez zdających ocen z podstaw przedsiębiorczości

Informatyka

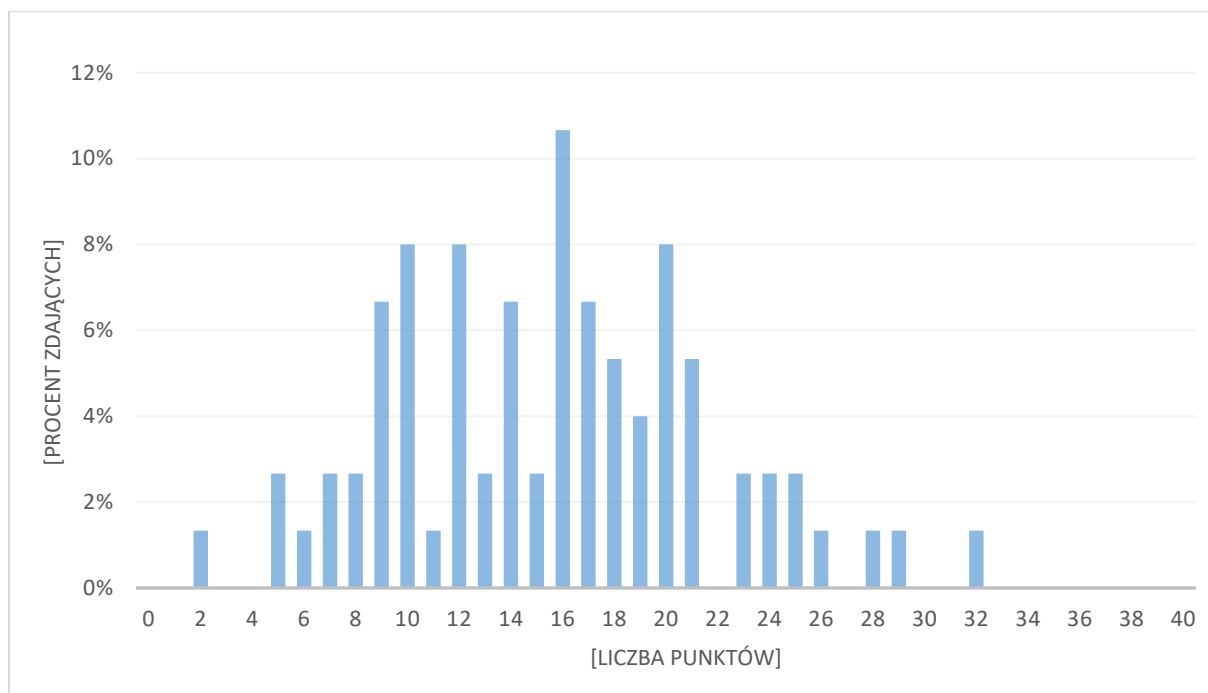


Wykres 19. Rozkład wyników zdających z informatyki

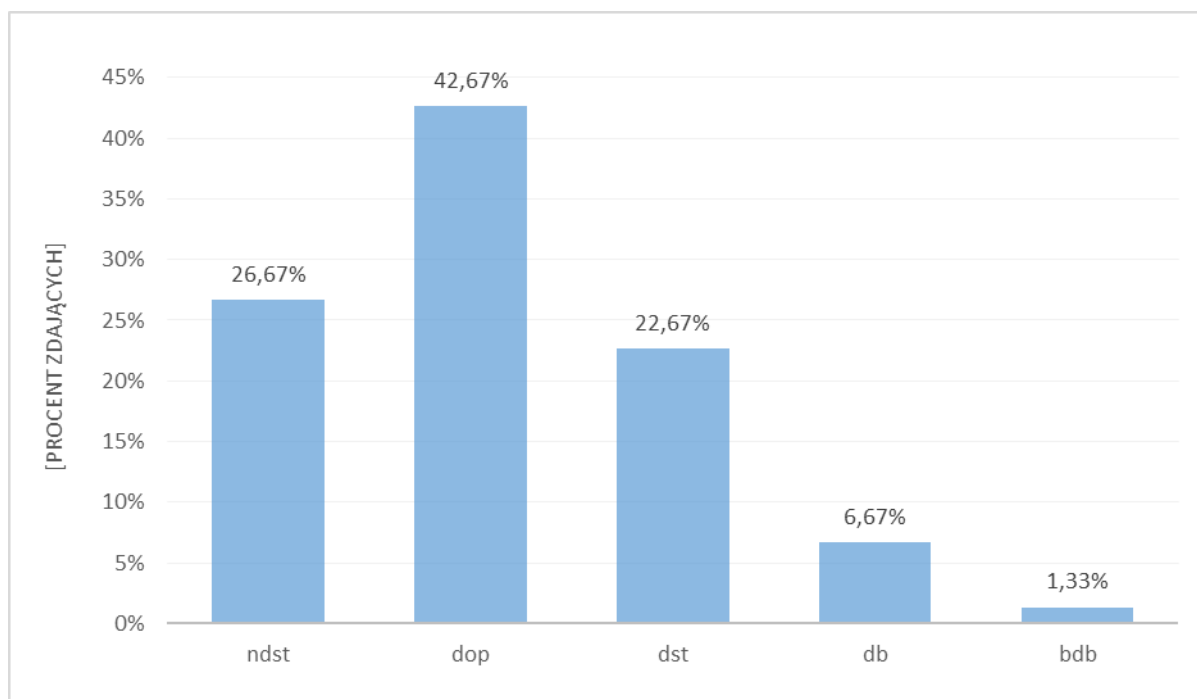


Wykres 20. Rozkład uzyskanych przez zdających ocen z informatyki

Wiedza o społeczeństwie



Wykres 21. Rozkład wyników zdających z wiedzy o społeczeństwie



Wykres 22. Rozkład uzyskanych przez zdających ocen z wiedzy o społeczeństwie